



# T.C. ÇALIŞMA VE SOSYAL GÜVENLİK BAKANLIĞI

## ÇALIŞMA HAYATI İSTATİSTİKLERİ AYLIK E-BÜLTENİ

### ÇALIŞMA GENEL MÜDÜRLÜĞÜ

Çalışma İstatistikleri Daire Başkanlığı  
Kasım 2023

# **ÇALIŞMA HAYATI İSTATİSTİKLERİ AYLIK E-BÜLTENİ**

## **HAZIRLAYANLAR:**

Neslihan SARIŞIK, Çalışma Uzmanı  
Eda Selin BAŞDOĞAN, Çalışma Uzman Yardımcısı  
Sibel ALKAN, Çalışma Uzman Yardımcısı  
Gökhan AVCI, Çalışma Uzman Yardımcısı

**Çalışma ve Sosyal Güvenlik Bakanlığı**  
**Çalışma Genel Müdürlüğü / Çalışma İstatistikleri Daire Başkanlığı**  
**Kasım 2023**



# TEMEL İŞGÜCÜ İSTATİSTİKLERİ

**% 48,3**

İstihdam Oranı

**31.686.000**

İstihdam Edilen Kişi Sayısı



**44,2**

Haftalık Ortalama Fiili Çalışma Saati



**% 9,1**

İşsizlik Oranı

**3.168.000**

İşsiz Sayısı



**40,5**

Kadınlarda Haftalık Ortalama Fiili Çalışma Saati



**% 53,2**

İşgücüne Katılım Oranı

**34.854.000**

İşgücü



**45,9**

Erkeklerde Haftalık Ortalama Fiili Çalışma Saati



**% 21,8**

Atıl İşgücü Oranı

**% 14,6**

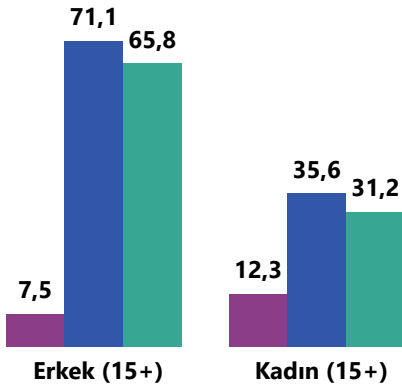
Zamana Bağlı Eksik İstihdam ve İşsizlerin Bütünleşik Oranı

**% 16,7**

İşsiz ve Potansiyel İşgücünün Bütünleşik Oranı

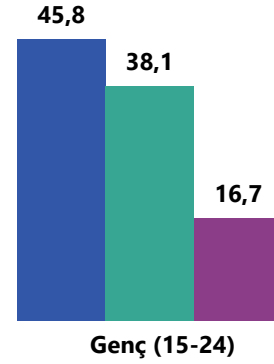
## Cinsiyete Göre Temel İşgücü Göstergeleri

● İşsizlik Oranı (%) ● İşgücüne Katılım Oranı (%) ● İstihdam Oranı (%)

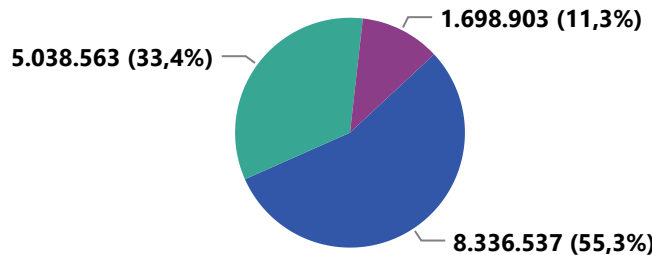


## Genç İşgücü Göstergeleri (15-24 yaş)

● İşgücüne Katılım Oranı (%) ● İstihdam Oranı (%) ● İşsizlik Oranı (%)



## Sektörlere Göre Ücretli Çalışanlar



● Ticaret ve hizmetler ● Sanayi ● İnşaat



# ÇALIŞMA HAYATI İSTATİSTİKLERİ

## ASGARİ ÜCRET

**BRÜT ASGARİ  
ÜCRET(TL)**  
13.414,50

**NET ASGARİ  
ÜCRET(TL)**  
11.402,32

**İŞVERENE  
MALİYETİ (TL)**  
15.762,04

## 2002-2023 YILLARI ARASINDA

### Brüt Asgari Ücret

• Nominal Artış Oranı :  
**5.247,09 %**

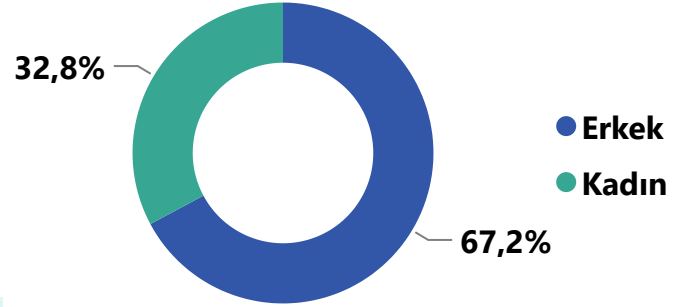
Reel Artış Oranı:  
**• 169,02 %**

### Net Asgari Ücret

• Nominal Artış Oranı :  
**6.088,27 %**

• Reel Artış Oranı :  
**211,34 %**

## Cinsiyete Göre Zorunlu Sigortalı Oranı (%)



**Zorunlu Sigortalı  
Sayısı**

**16.395.743**

**İşyeri Sayısı**

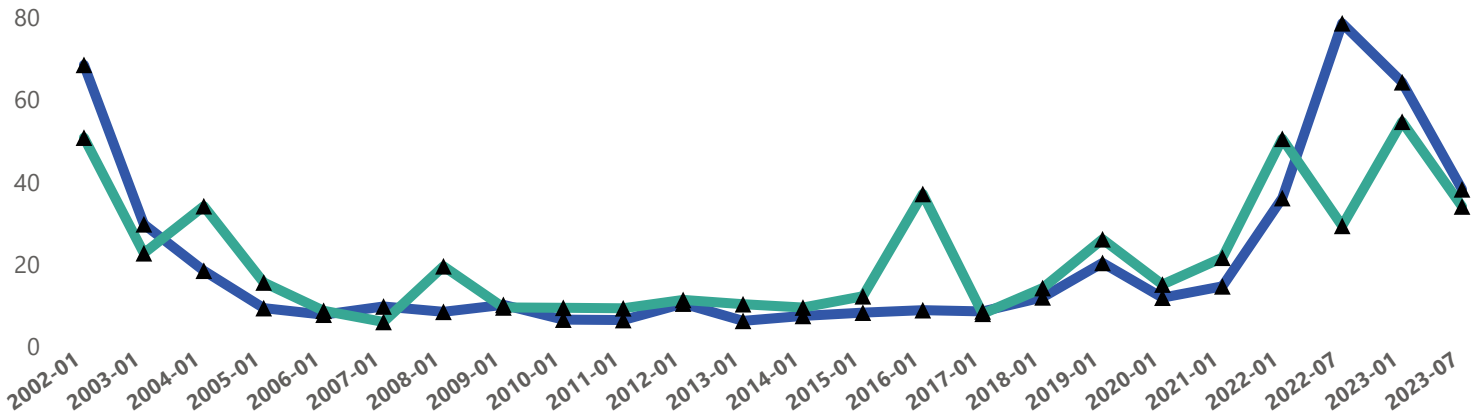
**2.132.628**

## KIDEM TAZMİNATI TAVANI

1 Temmuz 2023 - 31 Aralık 2023 dönemi için 23.489,83 TL.

## Enflasyon ve Net Asgari Ücret Artış Oranı (%) (2002-2023)

▲ Bir Önceki Dönem Sonu Enflasyonu (%) ▲ Net Asgari Ücretin Yıllık Artış Oranı (%)



KAYNAK: ÇSGB, TCMB, TÜİK

\*TCMB Enflasyon Hesaplayıcısı ile asgari ücretin bugünkü değeri hesaplanırken 2002 Aralık-2023 Temmuz dönemi değerleri kullanılmıştır.

\*\* 2023 Temmuz ayına kadar bir önceki yıl sonu enflasyonu kullanılmıştır.



# İŞÇİ SENDİKALARI I

**16.413.359**

İşçi Sayısı

**2.421.940**

Sendika Üyesi İşçi Sayısı

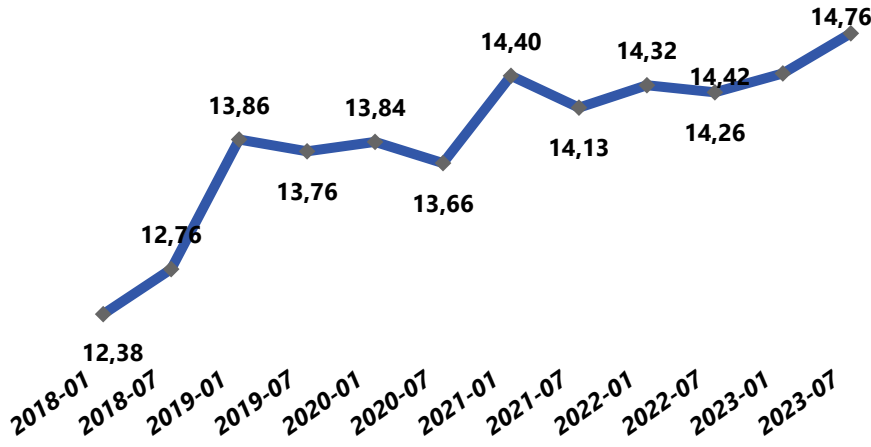
**59**

Barajı Geçen Sendika Sayısı

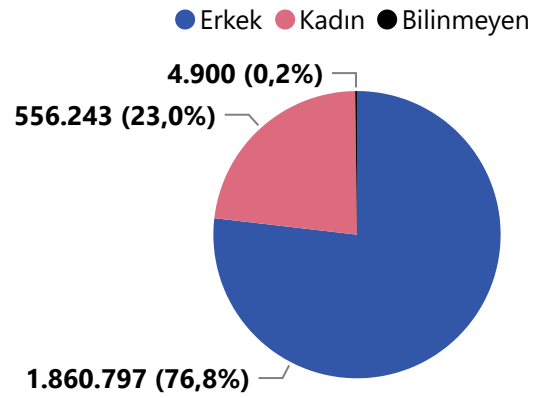
**227**

İşçi Sendikası Sayısı

## İşçi Sendikalaşma Oranı (%)

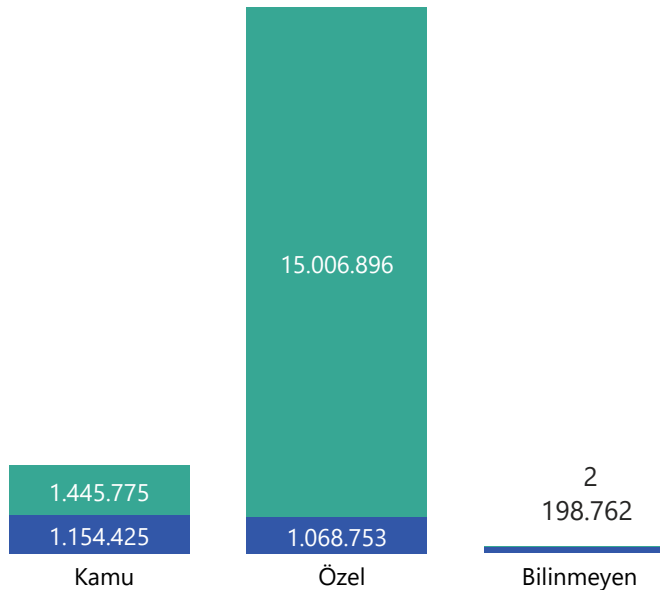


## Cinsiyete Göre İşçi Sendika Üyelik Oranları (%)



## Sektöre Göre Sendikalaşma Sayıları

● Sendika Üyesi İşçi Sayısı ● İşçi Sayısı



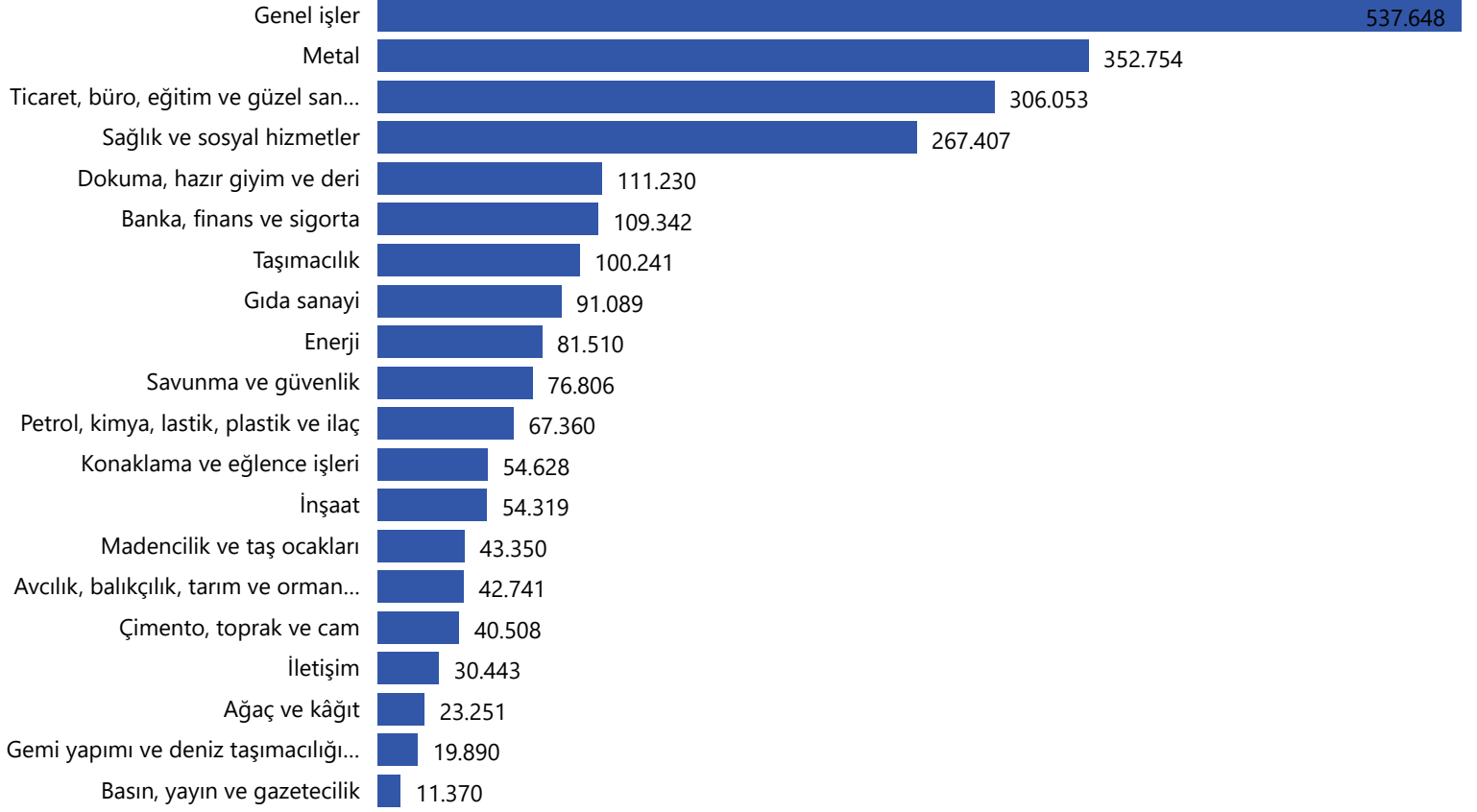
Toplam işçi sayısının % 7,03 u kamu sektöründe çalışan sendika üyesi işçiler, % 6,51'i özel sektörde çalışan sendika üyesi işçilerdir. Sektör bilgisi bulunamayan sendika üyesi işçilerin payı % 1,2'dir.

Kamu sektöründe çalışan işçilerin %79,85'i sendika üyesidir. Özel sektörde çalışan işçilerin ise %7,12'si sendika üyesidir.



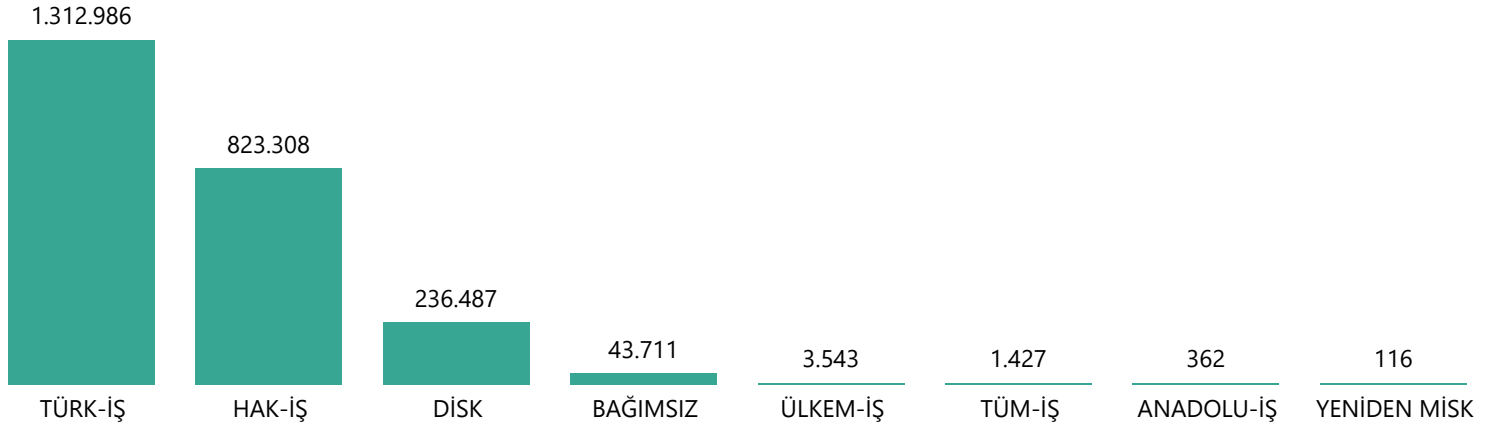
# İŞÇİ SENDİKALARI II

## İşkollarına Göre Üye Sayısı



2023 Temmuz İşçi Tebliğine göre, en çok sendika üye sayısı "Genel işler", "Metal" ve "Ticaret, büro, eğitim ve güzel sanatlar" işkollarında bulunmaktadır. En az üye sayısı ise "Basın, yayın ve gazetecilik" işkolunda bulunmaktadır.

## Üye Sayılarına Göre Konfederasyon



2023 Temmuz İşçi Tebliğine göre, en çok sendika üye sayısına sahip olan konfederasyon, toplam üye sayısının yaklaşık % 54,2'sine sahip olan TÜRK-İŞ Konfederasyonudur.



# KAMU GÖREVLİLERİ SENDİKALARI-I

**2.858.424**

Kamu Görevlileri Sayısı

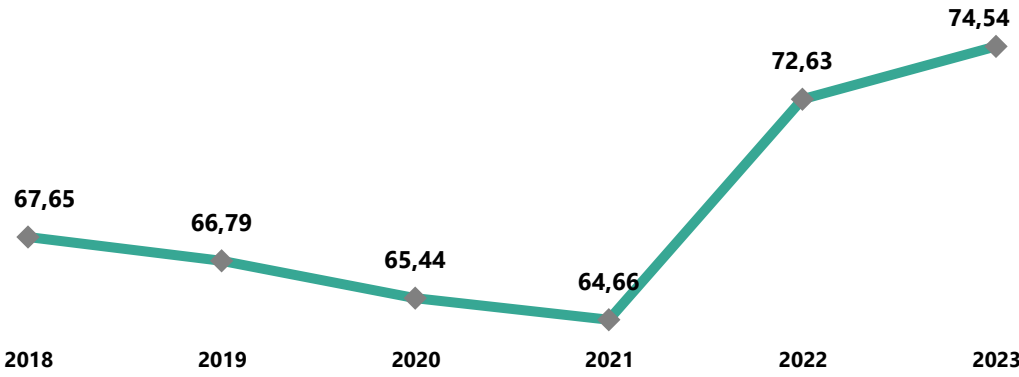
**2.130.644**

Sendika Üyesi Kamu Görevlileri Sayısı

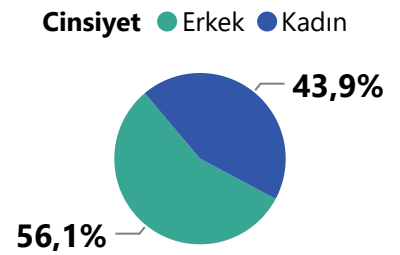
**245**

Kamu Görevlileri Sendika Sayısı

## Kamu Görevlileri Sendikalaşma Oranı (%)

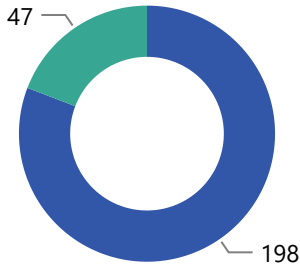


## Cinsiyete Göre Kamu Görevlileri Sendika Üyelik Oranları (%)



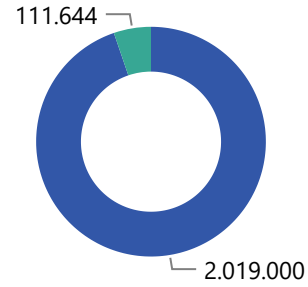
## % 2 Baraj Durumuna Göre Sendika Sayısı

● % 2 Barajını Geçemeyen ● % 2 Barajını Geçen

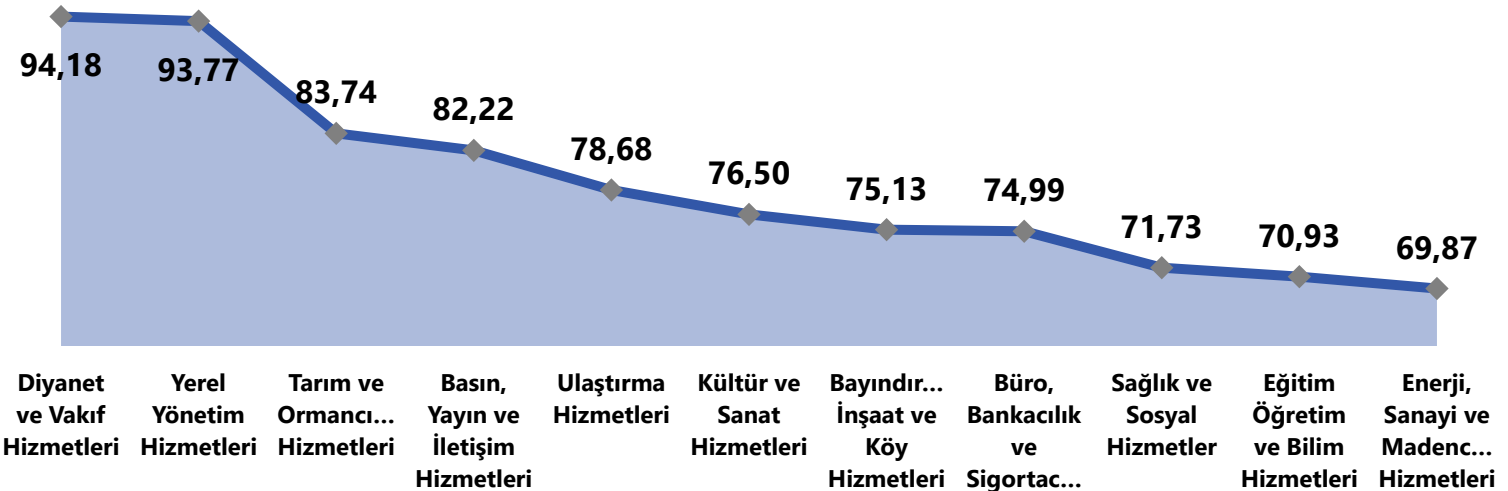


## % 2 Baraj Durumuna Göre İkramiyeden Yararlanacak Kamu Görevlisi Sayısı

● İkramiyeden Yararlanacak Kamu G... ● İkramiyeden Yararlan...



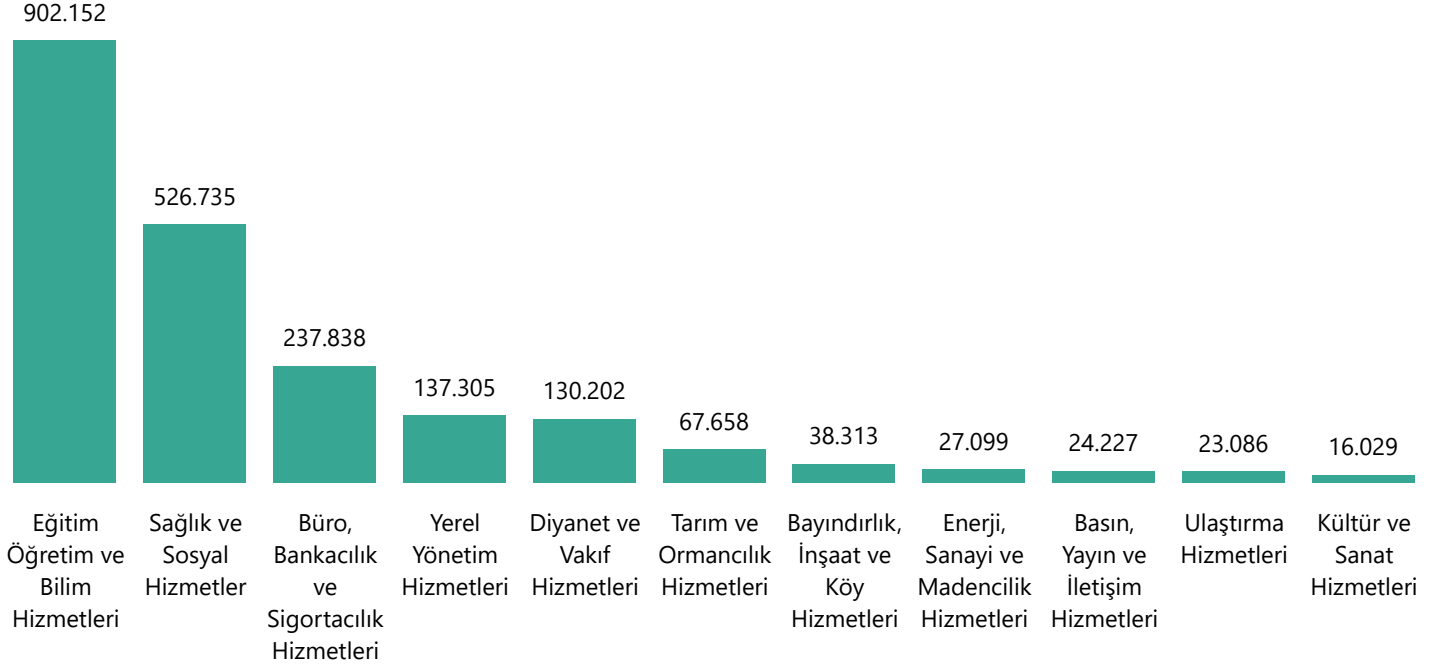
## Hizmet Kollarına Göre Sendikalaşma Oranı(%)





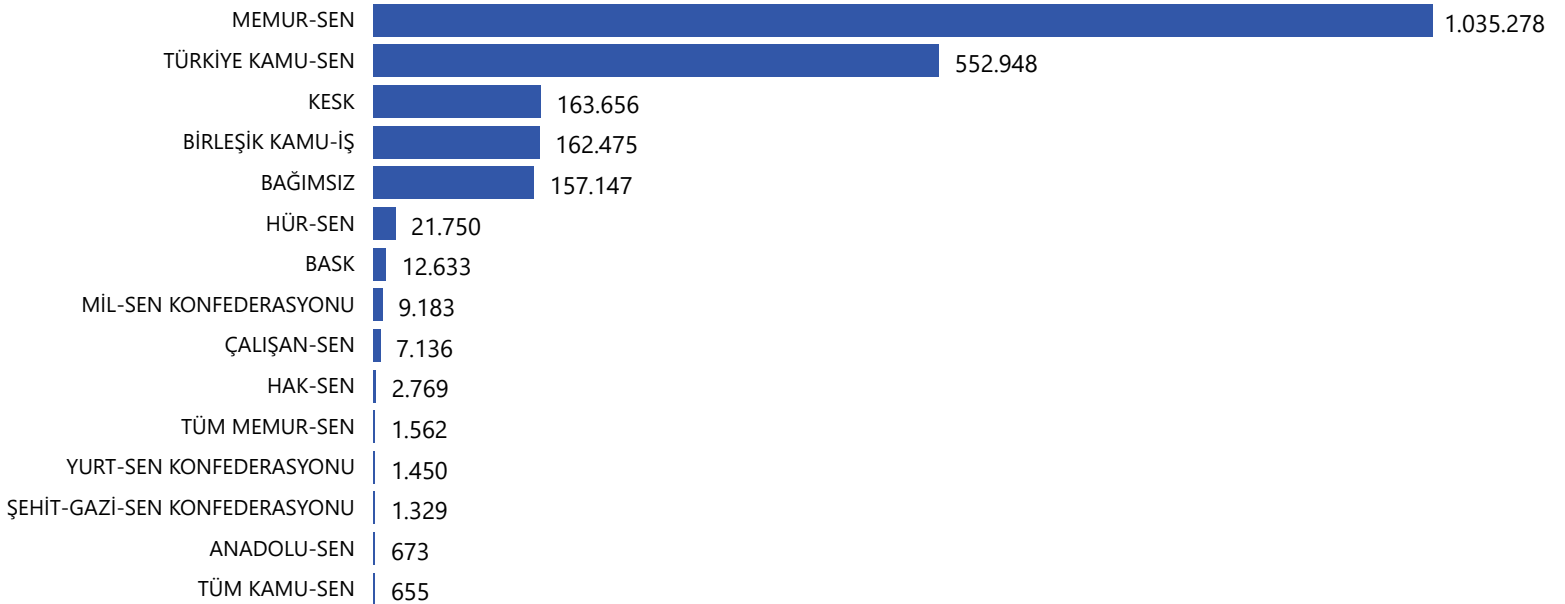
# KAMU GÖREVLİLERİ SENDİKALARI-II

## Hizmet Kollarına Göre Üye Sayıları



2023 Temmuz Kamu Tebliğine göre, en çok sendika üyesi kamu görevlisi sayısı, "Eğitim, öğretim ve bilim hizmetleri", "Sağlık ve sosyal hizmetleri" ve "Büro, bankacılık ve sigortacılık hizmetleri" kollarında bulunmaktadır.

## Üye Sayılarına Göre Konfederasyonlar



2023 Temmuz Kamu Tebliğine göre, en çok sendika üye sayısına sahip olan konfederasyon, toplam üye sayısının yaklaşık % 48,6'sına sahip olan MEMUR-SEN Konfederasyonudur.





# TİS SÜREÇLERİ-I

## YETKİ

**224**  
Yetki Tespit Sayısı  
**Ekim, 2023**



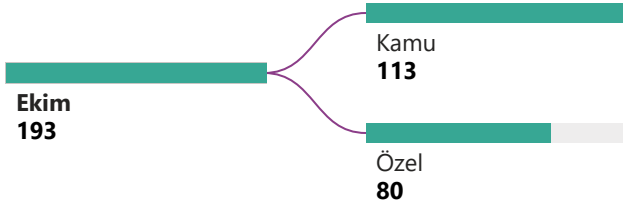
**3.056**  
Yetki Tespit Sayısı  
**2023**

**596**  
Yetki Belgesi Sayısı  
**Ekim, 2023**

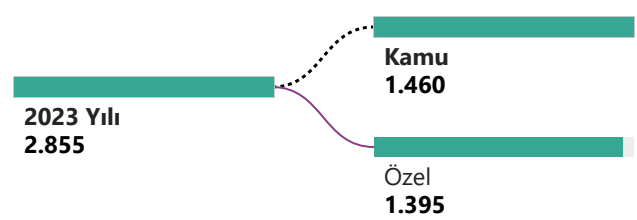


**2.789**  
Yetki Belgesi Sayısı  
**2023**

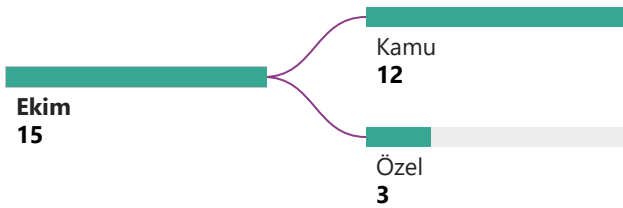
### Sektöre Göre Olumlu Sonuçlanan Yetki Tespit Sayısı, Ekim 2023



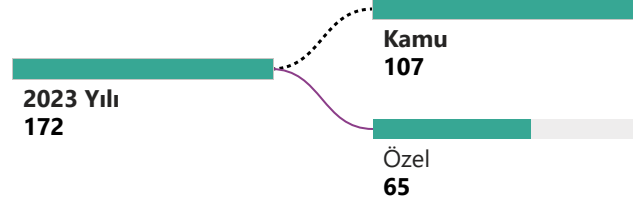
### Sektöre Göre Olumlu Sonuçlanan Yetki Tespit Sayısı, 2023



### Sektöre Göre Olumsuz Sonuçlanan Yetki Tespit Sayısı, Ekim 2023



### Sektöre Göre Olumsuz Sonuçlanan Yetki Tespit Sayısı, 2023



2023 yılı Ekim ayında "Olumlu" sonuçlanan 14 Yetki Tespitinin sektörü bilinmemektedir.  
2023 yılında "Olumlu" sonuçlanan 27 Yetki Tespitinin sektörü bilinmemektedir.  
2023 yılı Ekim ayında "Olumsuz" sonuçlanan 2 Yetki Tespitinin sektörü bilinmemektedir.  
2023 yılında "Olumsuz" sonuçlanan 2 Yetki Tespitinin sektörü bilinmemektedir.

KAYNAK: ÇSGB, En güncel idari kayıtlar 2023 yılı Ekim ayına aittir.



# TİS SÜREÇLERİ-II

## İMZALANAN TOPLU İŞ SÖZLEŞMESİ

Ekim, 2023



167  
İmzalanan Tis  
Sayısı



32.830  
İşçi Sayısı



582  
İşyeri Sayısı



26.615  
Üye Sayısı

2023



2.693  
İmzalanan Tis  
Sayısı



1.189.684  
İşçi Sayısı

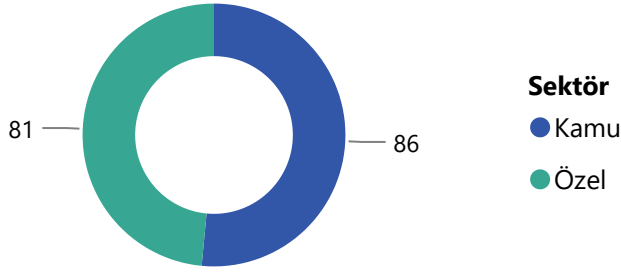


32.703  
İşyeri Sayısı

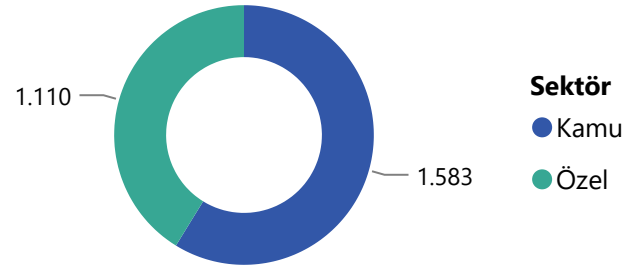


996.805  
Üye Sayısı

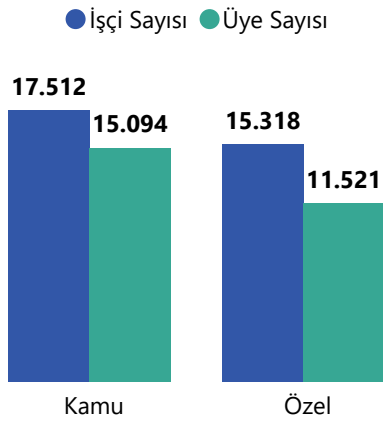
Sektöre Göre İmzalanan Tis Sayısı, Ekim 2023



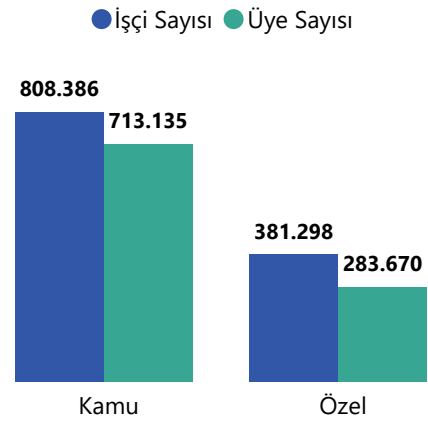
Sektöre Göre İmzalanan Tis Sayısı, 2023



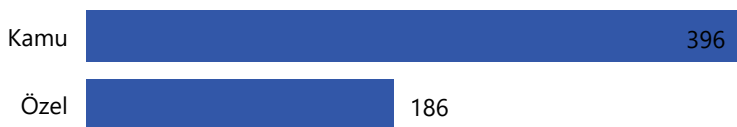
Sektöre Göre İşçi Sayısı ve Üye Sayısı, Ekim 2023



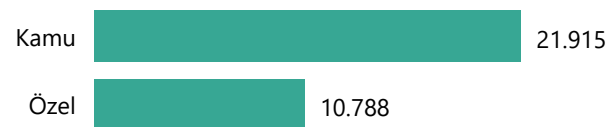
Sektöre Göre İşçi Sayısı ve Üye Sayısı, 2023



Sektöre Göre İşyeri Sayısı, Ekim 2023



Sektöre Göre İşyeri Sayısı, 2023





# TİS SÜREÇLERİ-III

## YÜRÜRLÜKTE OLAN TOPLU İŞ SÖZLEŞMESİ

5.983

Yürürlükte Olan Tis Sayısı



2.441.434

Tis Kapsamındaki İşçi Sayısı



% 14,87

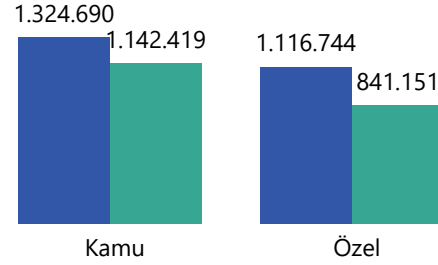
Kapsama Oranı

### Sektöre Göre Yürürlükte Olan Tis Sayısı



### Aktif Toplu İş Sözleşmesi

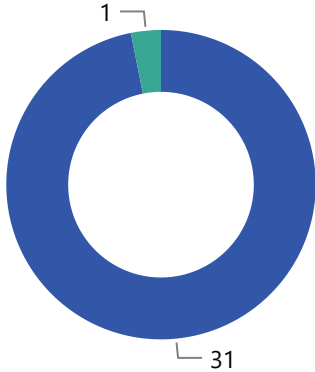
● Tis Kapsamındaki İşçi Sayısı ● Üye Sayısı



## RESMİ ARABULUCULUK

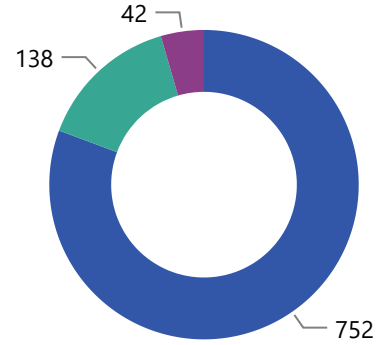
### Arabuluculuk Sonucu Sayısı, 2023

● Uyuşmazlıkla ● Kendi Aralarında ● Anlaşma Sağlandı



### Arabuluculuk Sonucu Sayısı, 2023

● Uyuşmazlıkla ● Anlaşma Sağlandı ● Kendi Aralarında

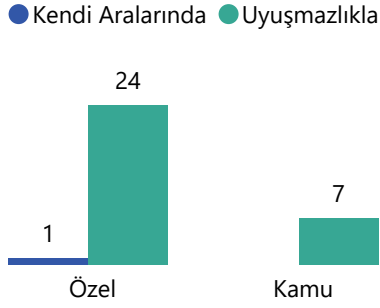




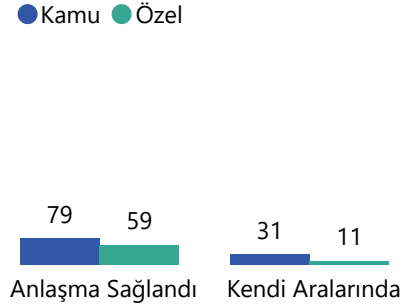
# TİS SÜREÇLERİ-IV

## RESMİ ARABULUCULUK

### Sektöre Göre Arabuluculuk Sonucu Sayısı, Ekim 2023



### Sektöre Göre Arabuluculuk Sonucu Sayısı, 2023



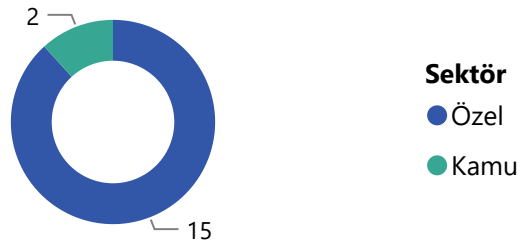
## GREV

1  
Grev Sayısı  
Ekim, 2023

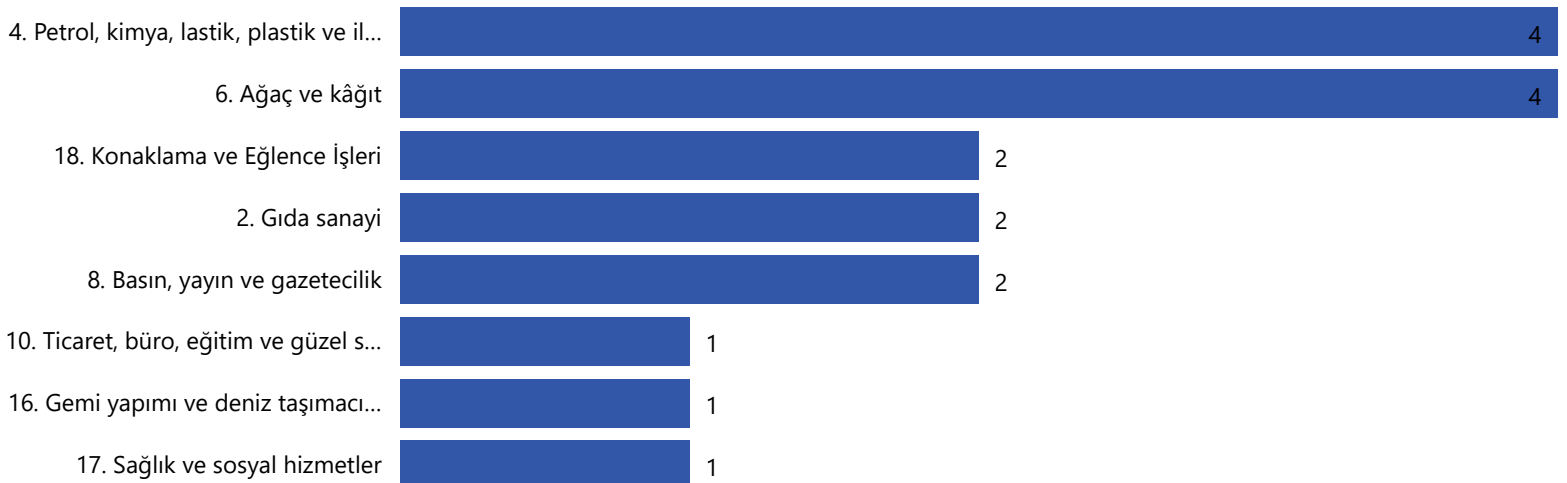


17  
Grev Sayısı  
2023

### Sektöre Göre Grev Sayısı, 2023



### İşkollarına Göre Devam Eden Grev Sayısı\*, 2023



\*Geçmişte başlamış ve bitiş tarihi Bakanlık kayıtlarına ulaşmayan grevleri içermektedir.

KAYNAK: ÇSGB, En güncel idari kayıtlar 2023 yılı Ekim ayına aittir.

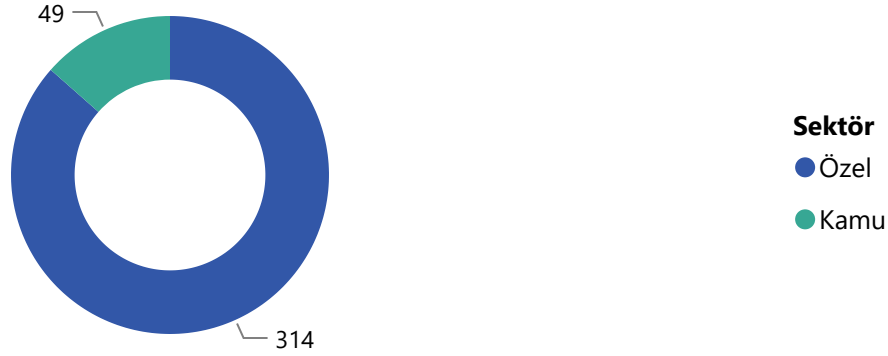


# TİS SÜREÇLERİ-V

## YÜKSEK HAKEM KURULU TARAFINDAN KARARA BAĞLANAN TİS SAYISI

Ekim, 2023	→	33 YHK tarafından Karara Bağlanan Tis Sayısı	→	1.812 İşçi Sayısı	→	35 İşyeri Sayısı
2023	→	363 YHK tarafından Karara Bağlanan Tis Sayısı	→	31.641 İşçi Sayısı	→	782 İşyeri Sayısı

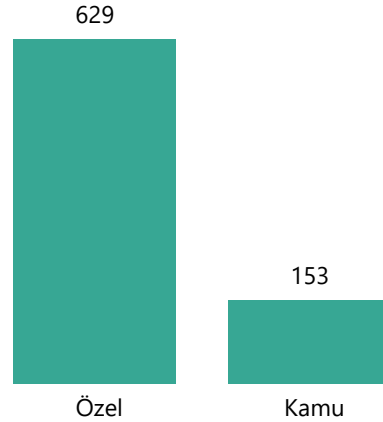
## Sektöre Göre YHK Tarafından Karara Bağlanan Tis Sayısı, 2023



## Sektöre Göre İşçi Sayısı, 2023



## Sektöre Göre İşyeri Sayısı, 2023



## KAYNAK ve AÇIKLAMALAR

- **Temel İşgücü İstatistikleri**, TÜİK, İşgücü İstatistikleri Eylül 2023 (Kasım 2023 de yayınlanan mevsim etkisinden arındırılmış güncel verileri içermektedir.)
- **Sendikal İstatistikler**, ÇSGB İdari Kayıtları, İşçi Sayıları ve Sendikaların Üye Sayıları Hakkında Tebliğ (Temmuz 2023),  
Kamu Görevlileri Sendika Üye Sayıları Hakkında Tebliğ (Temmuz 2023)  
(İdari kayıtlara ilişkin istatistikler 01-30 Ekim 2023 tarihleri kapsamındaki verileri içermektedir.)
- **Çalışma Hayatı İstatistikleri**, ÇSGB, Asgari Ücret İstatistikleri  
TÜİK, Parasal Değerleri Güncelleme Aracı (Asgari ücretin bugünkü değeri hesaplanırken 2002 Aralık-2023 Ağustos dönemi değerleri kullanılmıştır.  
SGK, 4/a Kapsamında İşyeri ve Zorunlu Sigortalı İstatistikleri (Ağustos 2023 tarihine ait verileri içermektedir.)
- **TÜİK Parasal Değerleri Güncelleme Aracı**, [https://biruni.tuik.gov.tr/medas/donusum\\_hesap.zul](https://biruni.tuik.gov.tr/medas/donusum_hesap.zul)

### **İşgücüne İlişkin Tamamlayıcı Göstergeler:**

- **Zamana Bağlı Eksik İstihdam:** Referans haftasında istihdamda olan, esas işinde ve diğer işinde/işlerinde fiili olarak 40 saatten daha az süre çalışmış olup, daha fazla süre çalışmak istediğini belirten ve mümkün olduğu takdirde daha fazla çalışmaya başlayabilecek olan kişilerdir.
- **Potansiyel işgücü:** Referans haftasında ne istihdamda ne de işsiz olan çalışma çağındaki kişilerden; iş arayan fakat kısa süre içerisinde işbaşı yapabilecek durumda olmayanlarla, iş aramadığı halde çalışma isteği olan ve kısa süre içerisinde işbaşı yapabilecek durumda olan kişilerdir.
- **Atıl İşgücü Oranı:** Zamana bağlı eksik istihdam, işsizler ve potansiyel işgücünün toplamının işgücü ve potansiyel işgücünün toplamına oranıdır.
- **Zamana Bağlı Eksik İstihdam ve İşsizlerin Bütünleşik Oranı:** Zamana bağlı eksik istihdam ve işsizlerin toplamının işgücüne oranıdır.
- **İşsiz ve Potansiyel İşgücünün Bütünleşik Oranı :** İşsiz ve potansiyel işgücünün toplamının işgücü ve potansiyel işgücünün toplamına oranıdır.