



T.C. ÇALIŞMA VE SOSYAL GÜVENLİK BAKANLIĞI

ÇALIŞMA HAYATI İSTATİSTİKLERİ AYLIK E-BÜLTENİ

ÇALIŞMA GENEL MÜDÜRLÜĞÜ

Çalışma İstatistikleri Daire Başkanlığı
Ağustos 2023

ÇALIŞMA HAYATI İSTATİSTİKLERİ AYLIK E-BÜLTENİ

HAZIRLAYANLAR:

Neslihan SARIŞIK, Çalışma Uzmanı
Eda Selin ILIKKAN, Çalışma Uzman Yardımcısı
Sibel ALKAN, Çalışma Uzman Yardımcısı
Gökhan AVCI, Çalışma Uzman Yardımcısı

Çalışma ve Sosyal Güvenlik Bakanlığı
Çalışma Genel Müdürlüğü / Çalışma İstatistikleri Daire Başkanlığı
Ağustos 2023



TEMEL İŞGÜCÜ İSTATİSTİKLERİ

% 47,8

İstihdam Oranı

31.291.000

İstihdam Edilen Kişi Sayısı



44,6

Haftalık Ortalama Fiili Çalışma Saati



% 9,6

İşsizlik Oranı

3.337.000

İşsiz Sayısı



41,1

Kadınlarda Haftalık Ortalama Fiili Çalışma Saati



% 52,9

İşgücüne Katılım Oranı

34.629.000

İşgücü



46,3

Erkeklerde Haftalık Ortalama Fiili Çalışma Saati



% 24,2

Atıl İşgücü Oranı

% 16,6

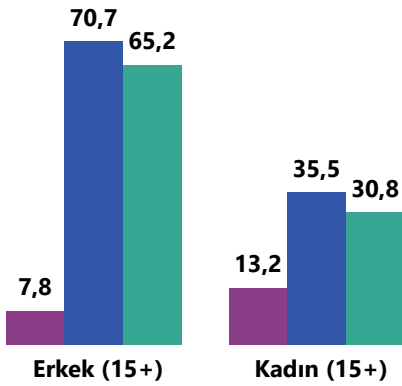
Zamana Bağlı Eksik İstihdam ve İşsizlerin Bütünleşik Oranı

% 17,9

İşsiz ve Potansiyel İşgücünün Bütünleşik Oranı

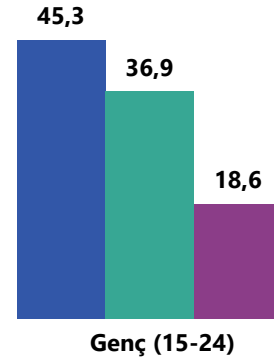
Cinsiyete Göre Temel İşgücü Göstergeleri

● İşsizlik Oranı (%) ● İşgücüne Katılım Oranı (%) ● İstihdam Oranı (%)

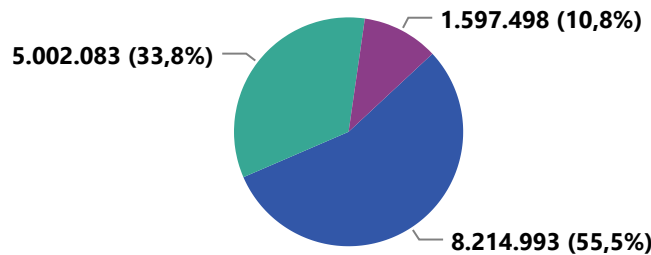


Genç İşgücü Göstergeleri (15-24 yaş)

● İşgücüne Katılım Oranı (%) ● İstihdam Oranı (%) ● İşsizlik Oranı (%)



Sektörlere Göre Ücretli Çalışanlar



● Ticaret ve hizmetler ● Sanayi ● İnşaat



ÇALIŞMA HAYATI İSTATİSTİKLERİ

ASGARİ ÜCRET

BRÜT ASGARİ ÜCRET(TL)
13.414,50

NET ASGARİ ÜCRET(TL)
11.402,32

İŞVERENE MALİYETİ (TL)
15.762,04

2002-2023 YILLARI ARASINDA

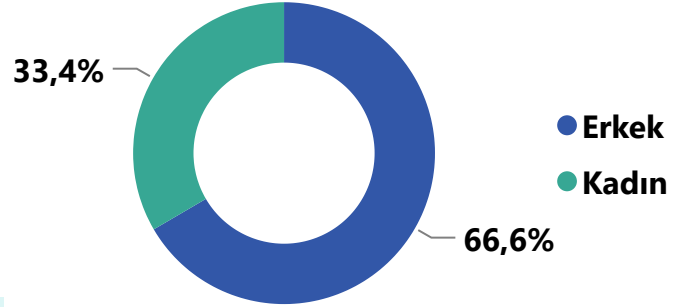
Brüt Asgari Ücret

- Nominal Artış Oranı : **5.247,09 %**
- Reel Artış Oranı: **217,96 %**

Net Asgari Ücret

- Nominal Artış Oranı : **6.088,27 %**
- Reel Artış Oranı : **268,00 %**

Cinsiyete Göre Zorunlu Sigortalı Oranı (%)



Zorunlu Sigortalı Sayısı

15.921.652

İşyeri Sayısı

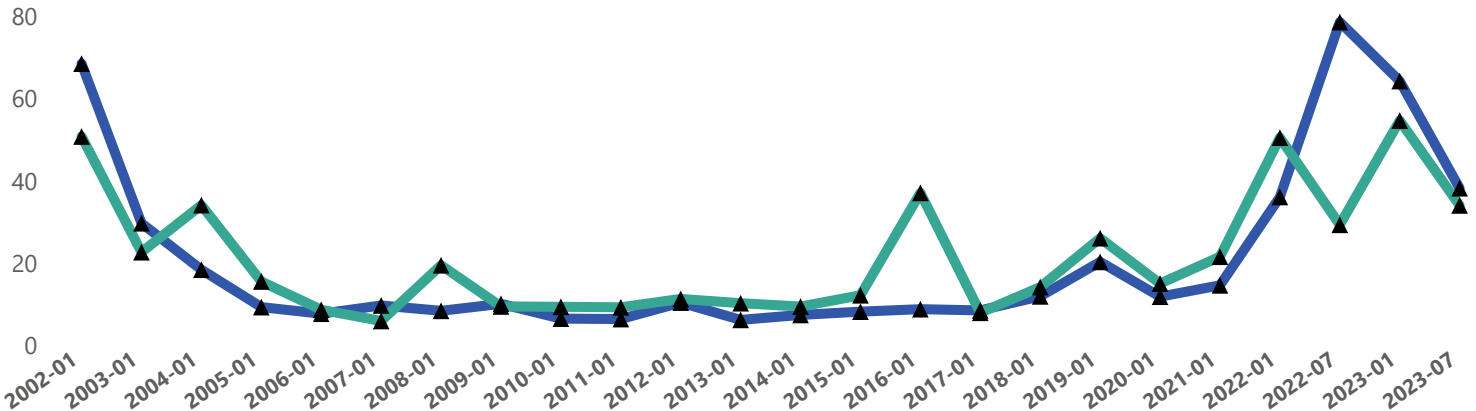
2.096.659

KIDEM TAZMİNATI TAVANI

1 Temmuz 2023 - 31 Aralık 2023 dönemi için 23.489,83 TL.

Enflasyon ve Net Asgari Ücret Artış Oranı (%) (2002-2023)

▲ Bir Önceki Dönem Sonu Enflasyonu (%) ▲ Net Asgari Ücretin Yıllık Artış Oranı (%)



KAYNAK: ÇSGB, TCMB, TÜİK

*TCMB Enflasyon Hesaplayıcısı ile asgari ücretin bugünkü değeri hesaplanırken 2002 Aralık-2023 Temmuz dönemi değerleri kullanılmıştır.

** 2023 Temmuz ayına kadar bir önceki yıl sonu enflasyonu kullanılmıştır.



İŞÇİ SENDİKALARI I

16.413.359

İşçi Sayısı

2.421.940

Sendika Üyesi İşçi Sayısı

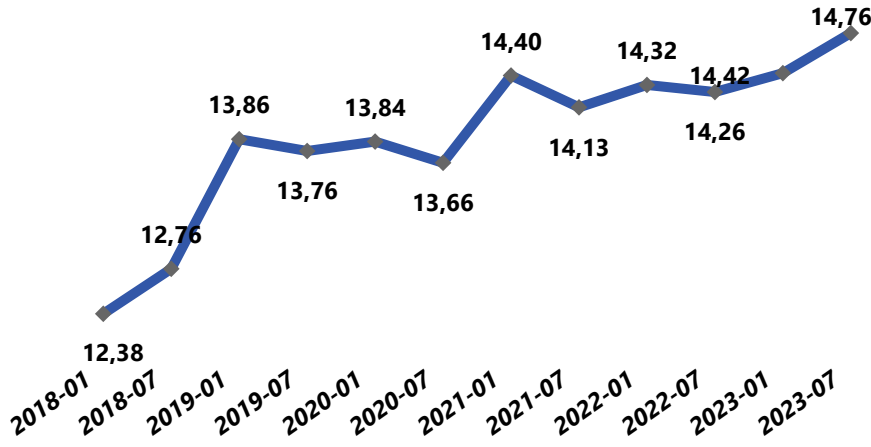
59

Barajı Geçen Sendika Sayısı

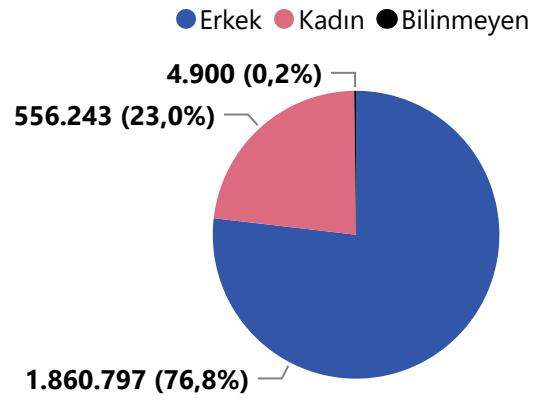
227

İşçi Sendikası Sayısı

İşçi Sendikalaşma Oranı (%)

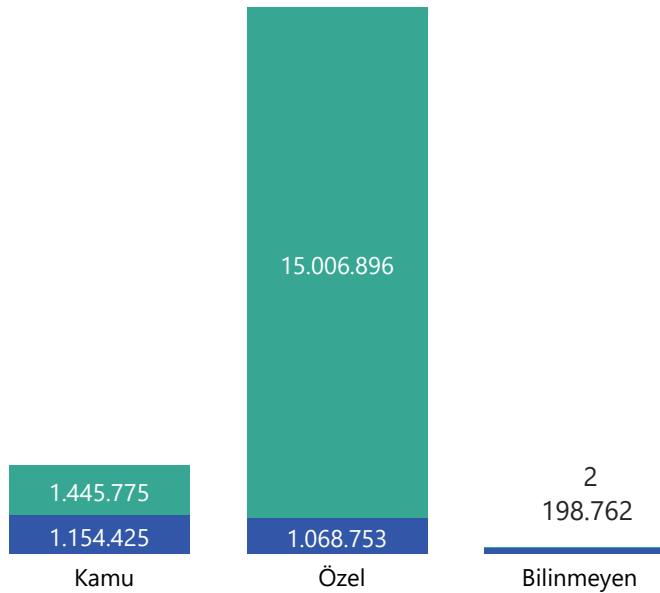


Cinsiyete Göre İşçi Sendika Üyelik Oranları (%)



Sektöre Göre Sendikalaşma Sayıları

● Sendika Üyesi İşçi Sayısı ● İşçi Sayısı



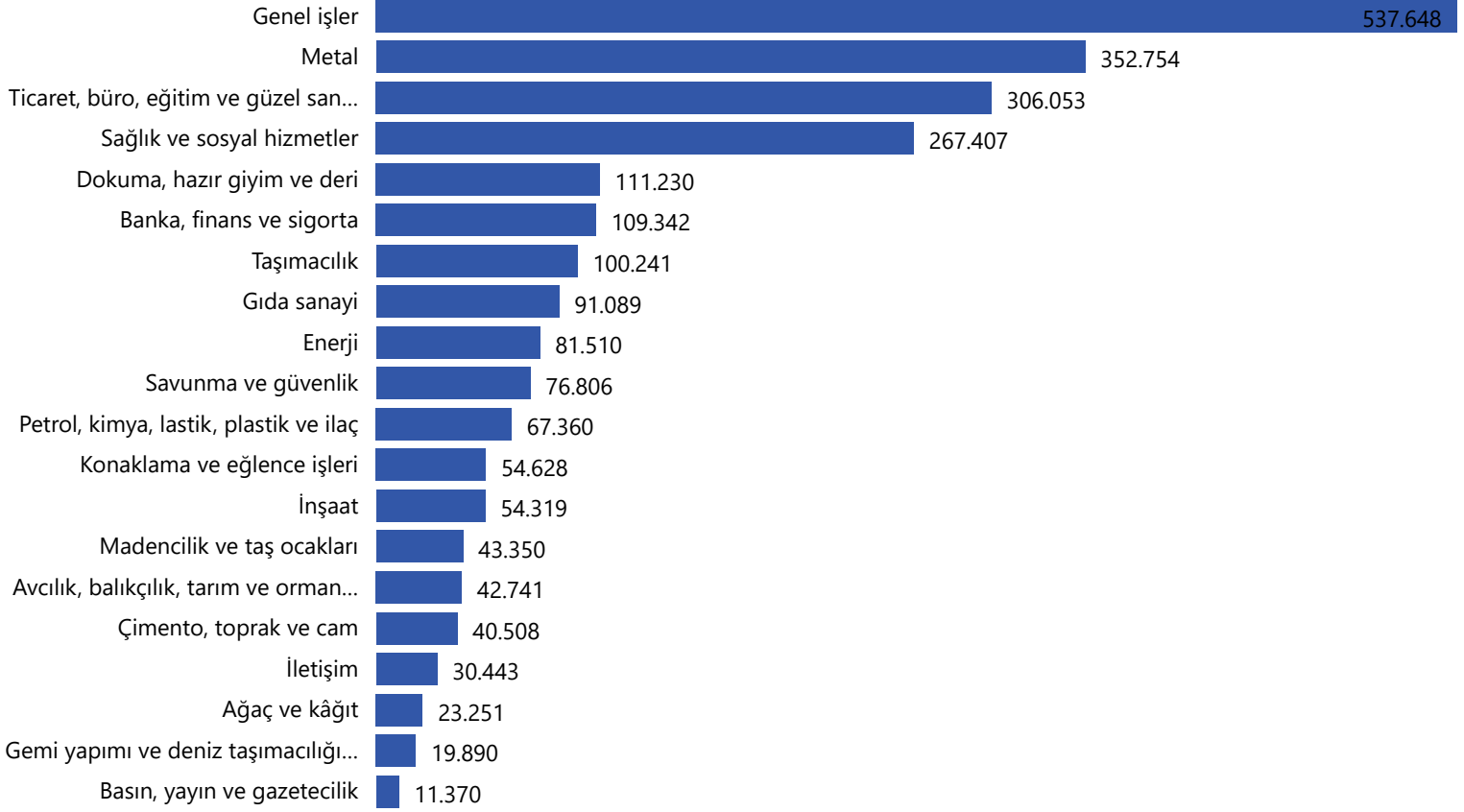
Toplam işçi sayısının % 7,03 u kamu sektöründe çalışan sendika üyesi işçiler, % 6,51'i özel sektörde çalışan sendika üyesi işçilerdir. Sektör bilgisi bulunamayan sendika üyesi işçilerin payı % 1,2'dir.

Kamu sektöründe çalışan işçilerin % 79,85'i sendika üyesidir. Özel sektörde çalışan işçilerin ise % 7,12'si sendika üyesidir.



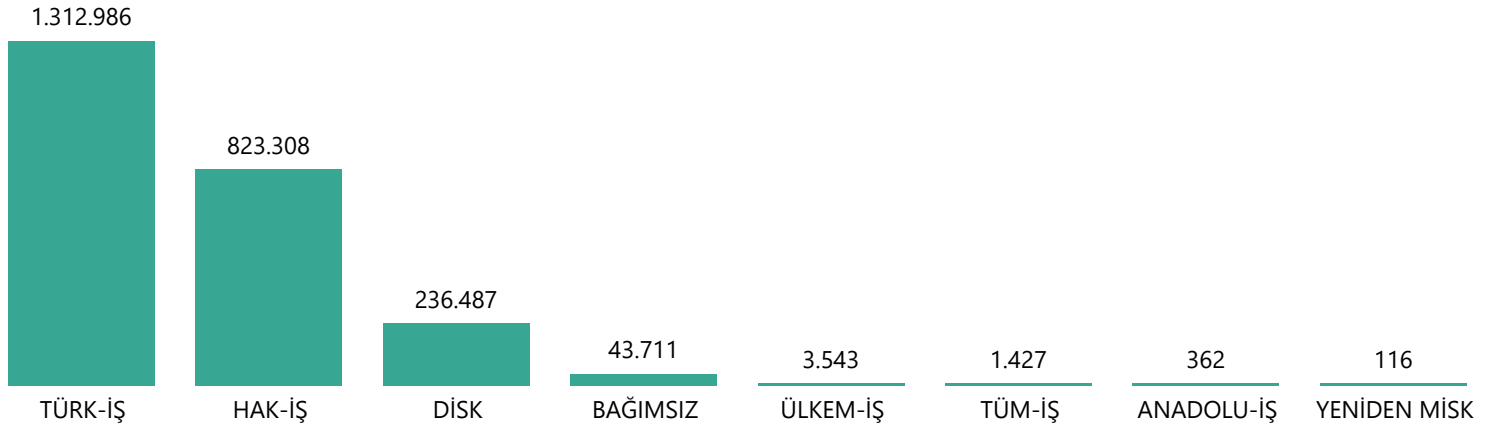
İŞÇİ SENDİKALARI II

İşkollarına Göre Üye Sayısı



2023 Temmuz İşçi Tebliğine göre, en çok sendika üye sayısı "Genel işler", "Metal" ve "Ticaret, büro, eğitim ve güzel sanatlar" işkollarında bulunmaktadır. En az üye sayısı ise "Basın, yayın ve gazetecilik" işkolunda bulunmaktadır.

Üye Sayılarına Göre Konfederasyon



2023 Temmuz İşçi Tebliğine göre, en çok sendika üye sayısına sahip olan konfederasyon, toplam üye sayısının yaklaşık % 54,2'sine sahip olan TÜRK-İŞ Konfederasyonudur.



KAMU GÖREVLİLERİ SENDİKALARI-I

2.858.424

Kamu Görevlileri Sayısı

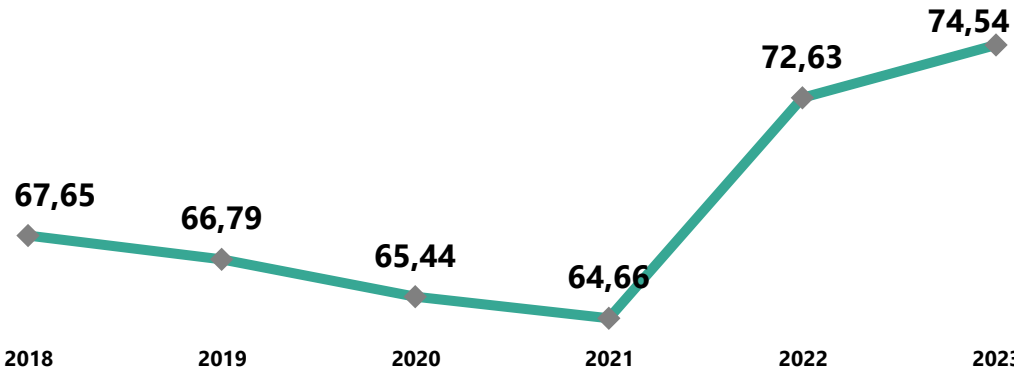
2.130.644

Sendika Üyesi Kamu Görevlileri Sayısı

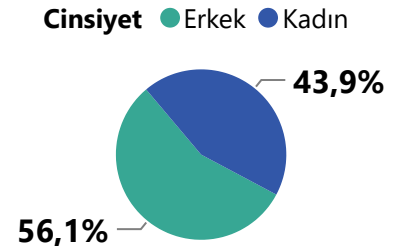
245

Kamu Görevlileri Sendika Sayısı

Kamu Görevlileri Sendikalaşma Oranı (%)

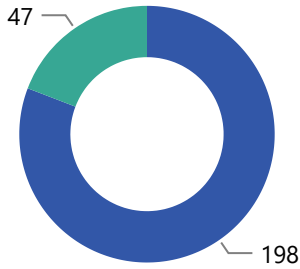


Cinsiyete Göre Kamu Görevlileri Sendika Üyelik Oranları (%)



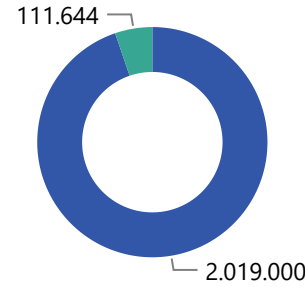
% 2 Baraj Durumuna Göre Sendika Sayısı

● % 2 Barajını Geçemeyen ● % 2 Barajını Geçen

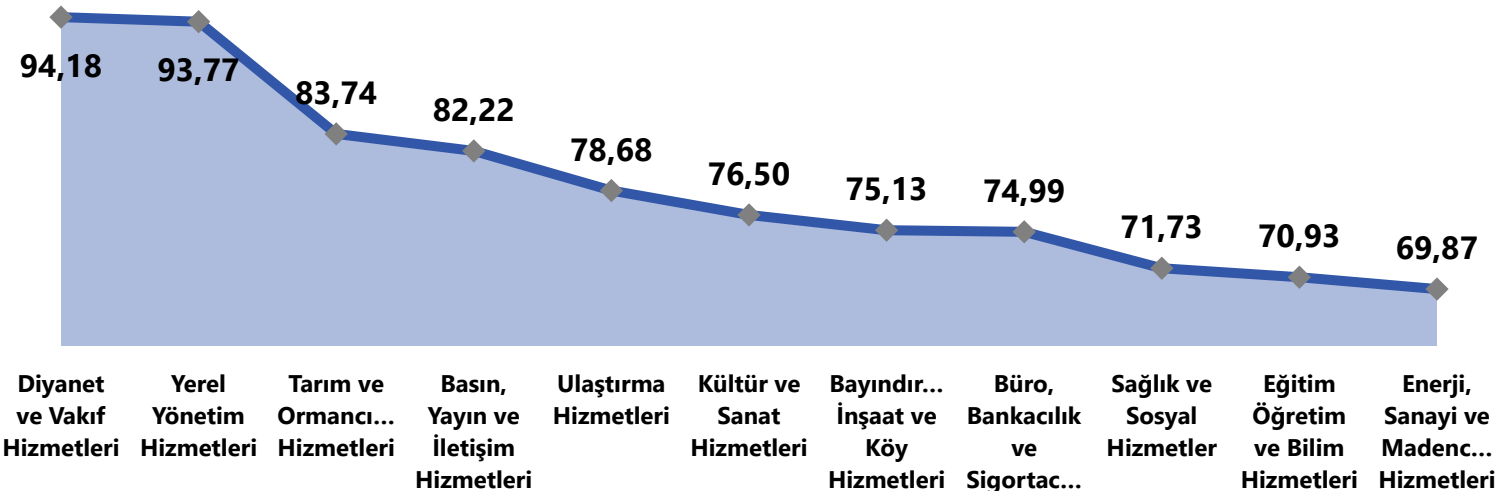


% 2 Baraj Durumuna Göre İkramiyeden Yararlanacak Kamu Görevlisi Sayısı

● İkramiyeden Yararlanacak Kamu G... ● İkramiyeden Yararlan...



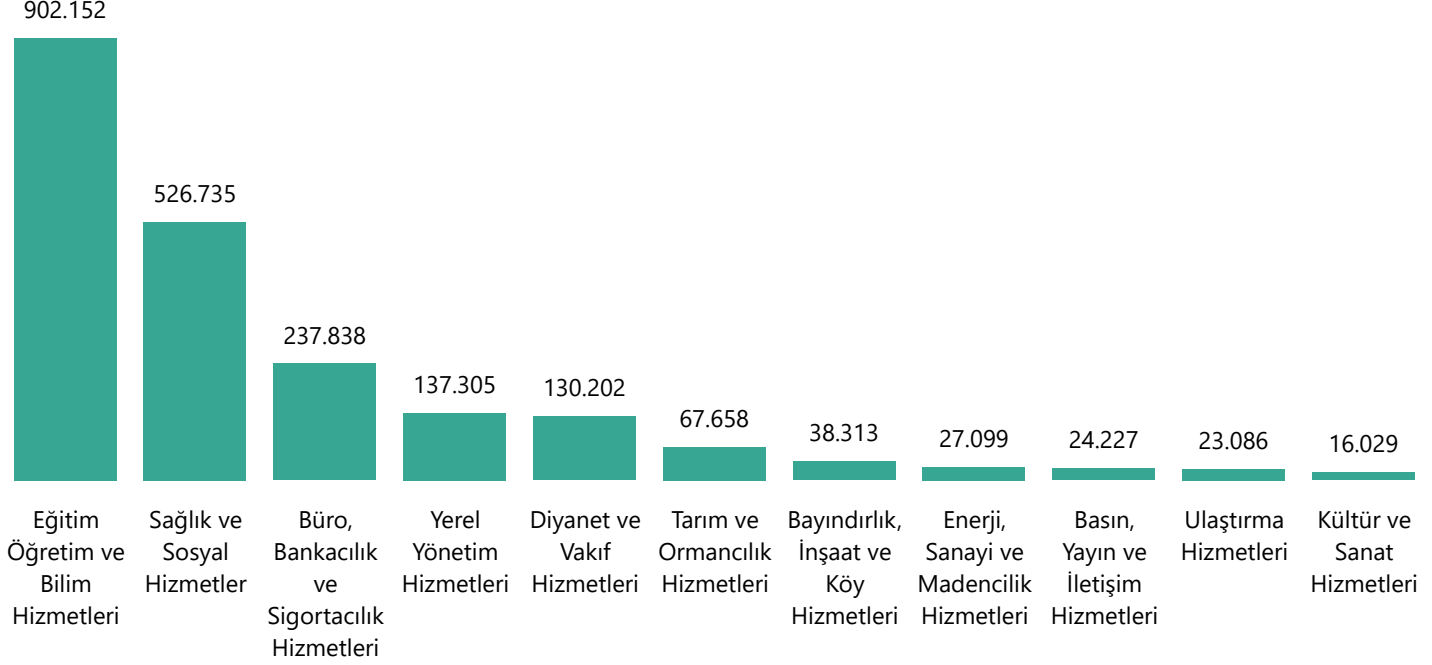
Hizmet Kollarına Göre Sendikalaşma Oranı(%)





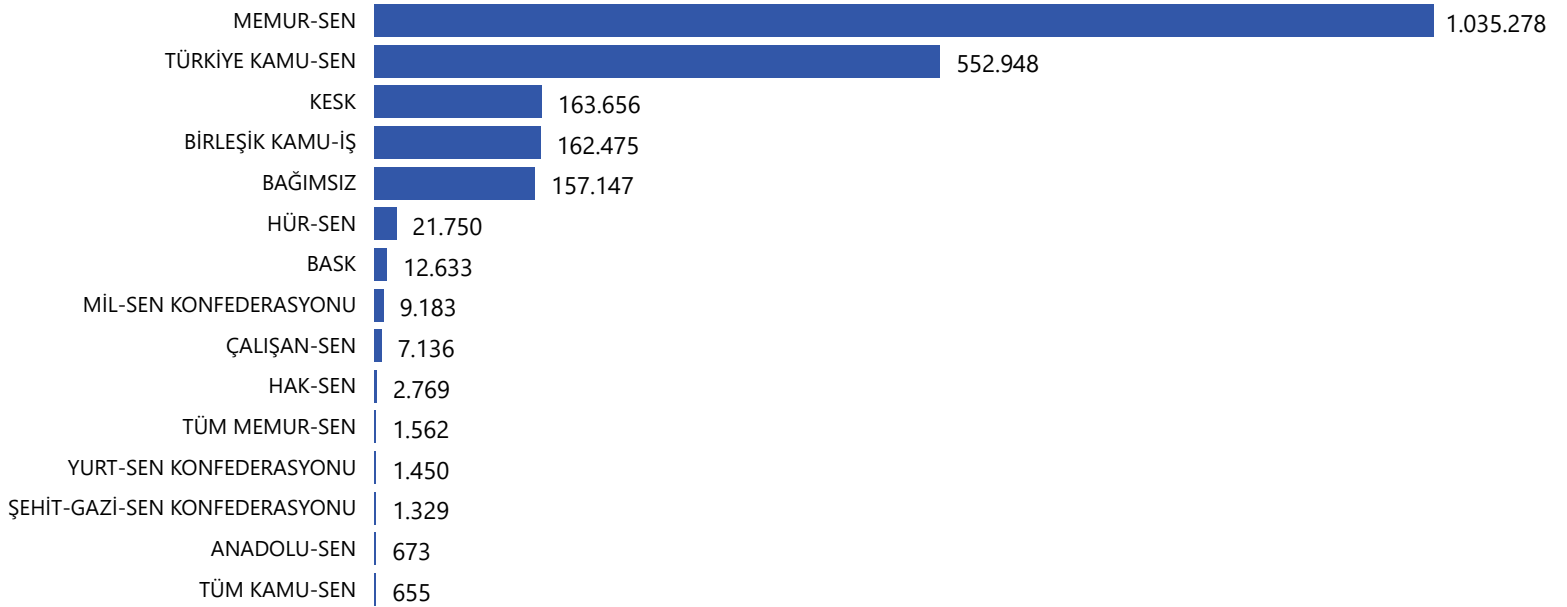
KAMU GÖREVLİLERİ SENDİKALARI-II

Hizmet Kollarına Göre Üye Sayıları



2023 Temmuz Kamu Tebliğine göre, en çok sendika üyesi kamu görevlisi sayısı, "Eğitim, öğretim ve bilim hizmetleri", "Sağlık ve sosyal hizmetleri" ve "Büro, bankacılık ve sigortacılık hizmetleri" kollarında bulunmaktadır.

Üye Sayılarına Göre Konfederasyonlar



2023 Temmuz Kamu Tebliğine göre, en çok sendika üye sayısına sahip olan konfederasyon, toplam üye sayısının yaklaşık % 48,6'sına sahip olan MEMUR-SEN Konfederasyonudur.



TİS SÜREÇLERİ-I

YETKİ

302
Yetki Tespit Sayısı
Temmuz, 2023



1.830
Yetki Tespit Sayısı
2023

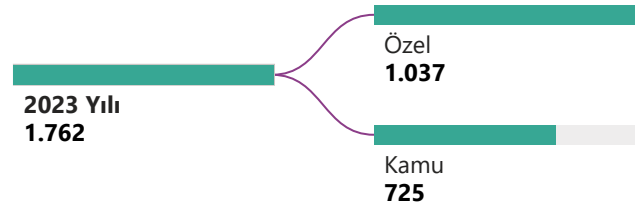
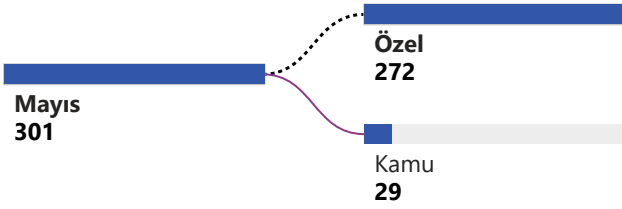
164
Yetki Belgesi Sayısı
Temmuz, 2023



1.645
Yetki Belgesi Sayısı
2023

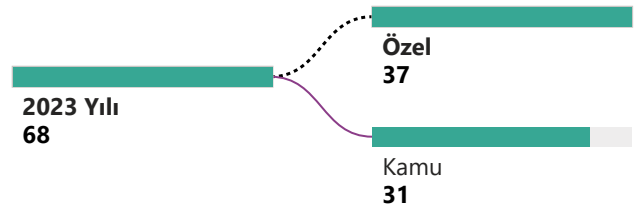
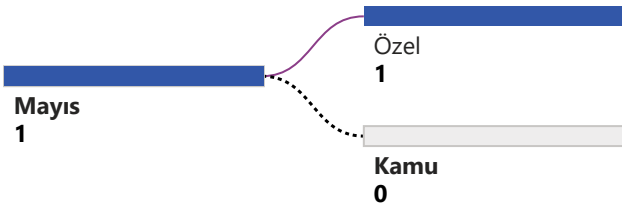
**Sektöre Göre Olumlu Sonuçlanan Yetki
Tespit Sayısı, Temmuz 2023**

**Sektöre Göre Olumlu Sonuçlanan Yetki
Tespit Sayısı, 2023**



**Sektöre Göre Olumsuz Sonuçlanan Yetki
Tespit Sayısı, Temmuz 2023**

**Sektöre Göre Olumsuz Sonuçlanan Yetki
Tespit Sayısı, 2023**



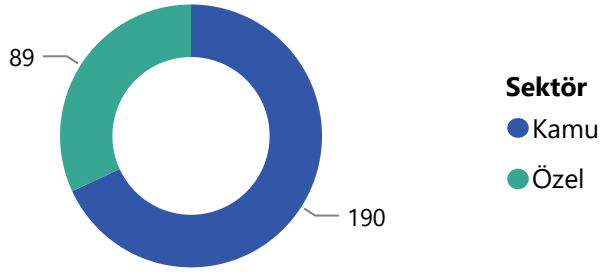


TİS SÜREÇLERİ-II

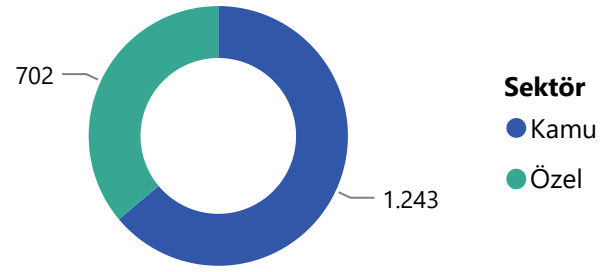
İMZALANAN TOPLU İŞ SÖZLEŞMESİ



Sektöre Göre İmzalanan Tis Sayısı, Temmuz 2023

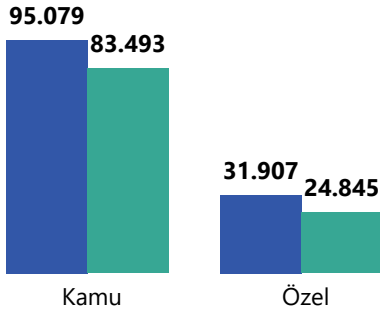


Sektöre Göre İmzalanan Tis Sayısı, 2023



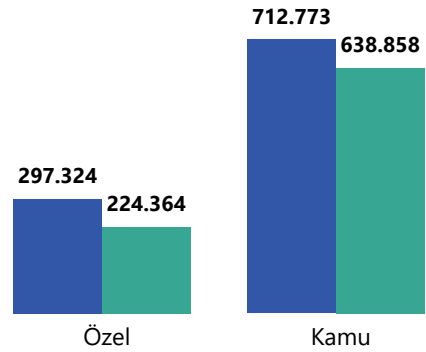
Sektöre Göre İşçi Sayısı ve Üye Sayısı, Temmuz 2023

İşçi Sayısı Üye Sayısı



Sektöre Göre İşçi Sayısı ve Üye Sayısı, 2023

İşçi Sayısı Üye Sayısı



Sektöre Göre İşyeri Sayısı, Temmuz 2023



Sektöre Göre İşyeri Sayısı, 2023





TİS SÜREÇLERİ-III

YÜRÜRLÜKTE OLAN TOPLU İŞ SÖZLEŞMESİ

5.236

Yürürlükte Olan Tis
Sayısı



2.252.351

Tis Kapsamındaki İşçi
Sayısı



% 13,72

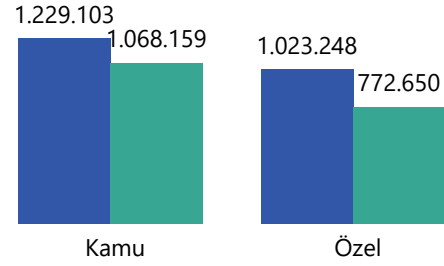
Kapsama Oranı

Sektöre Göre Yürürlükte Olan Tis Sayısı



Aktif Toplu İş Sözleşmesi

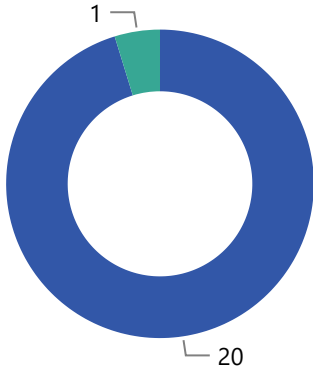
● Tis Kapsamındaki İşçi Sayısı ● Üye Sayısı



RESMİ ARABULUCULUK

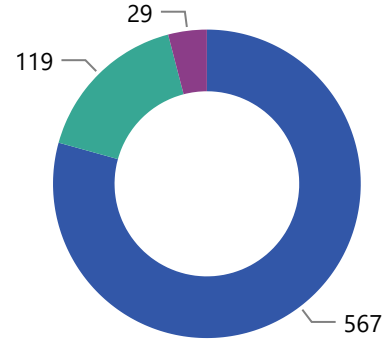
Arbuluculuk Sonucu Sayısı, Temmuz 2023

● Uyuşmazlıkla ● Anlaşma Sağlandı



Arbuluculuk Sonucu Sayısı, 2023

● Uyuşmazlıkla ● Anlaşma Sağlandı ● Kendi Aralarında

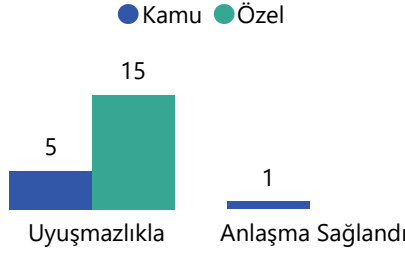




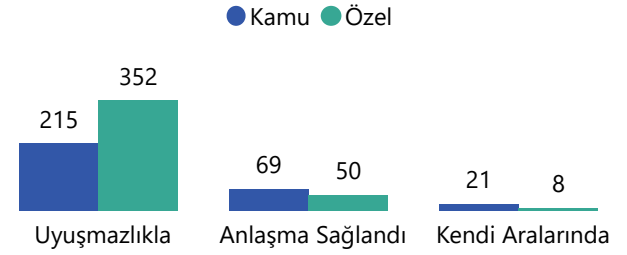
TİS SÜREÇLERİ-IV

RESMİ ARABULUCULUK

Sektöre Göre Arabuluculuk Sonucu Sayısı, Temmuz 2023



Sektöre Göre Arabuluculuk Sonucu Sayısı, 2023



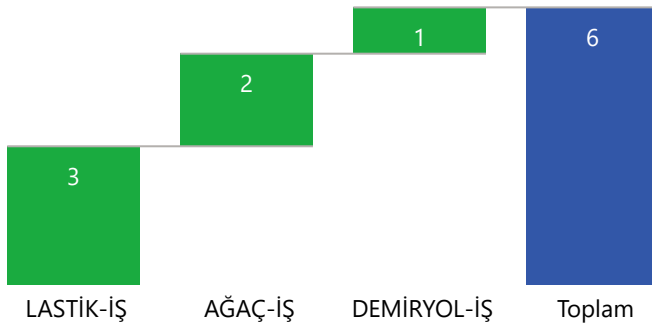
GREV

6
Grev Sayısı
Temmuz, 2023

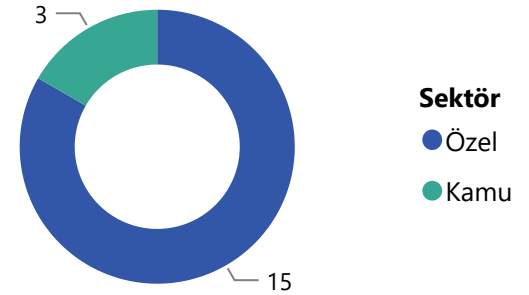


18
Grev Sayısı
2023

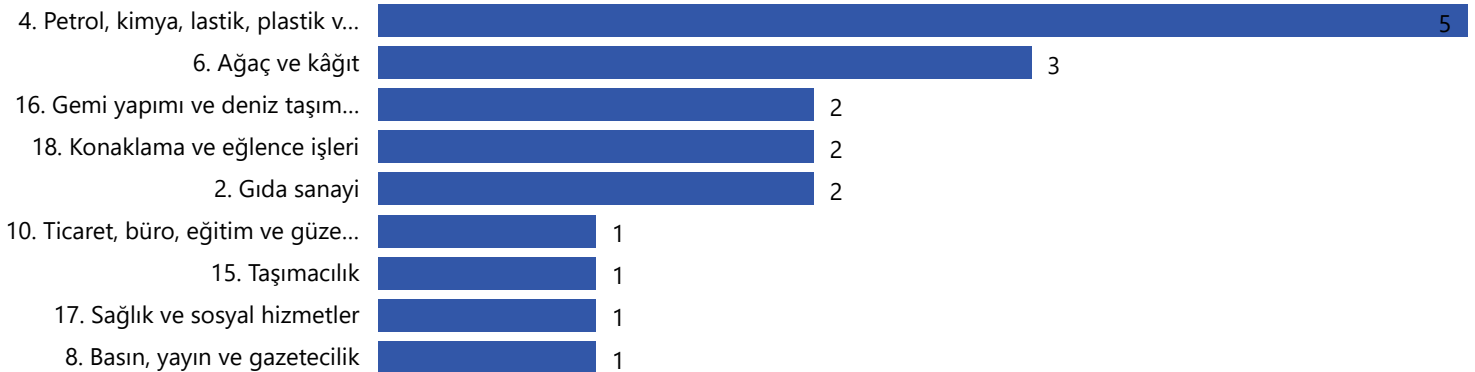
Yetkili Sendikaya göre Grev Sayısı, Temmuz 2023



Sektöre Göre Grev Sayısı, 2023



İşkollarına Göre Devam Eden Grev Sayısı*, 2023



*Geçmişte başlamış ve bitiş tarihi Bakanlık kayıtlarına ulaşmayan grevleride içermektedir.

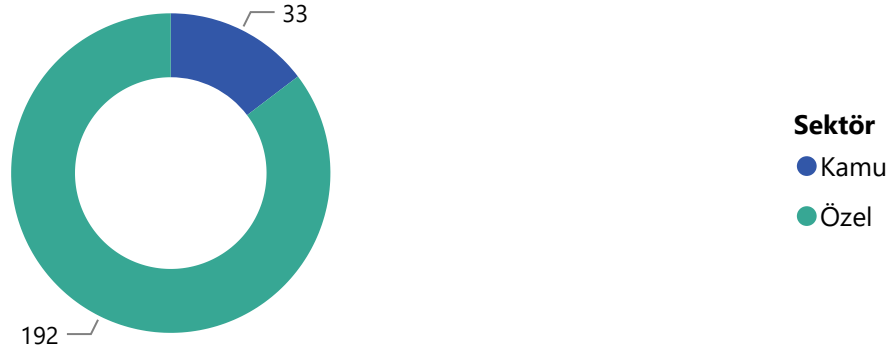


TİS SÜREÇLERİ-V


YÜKSEK HAKEM KURULU TARAFINDAN KARARA BAĞLANAN TİS SAYISI

Temmuz, 2023	→	20 YHK tarafından Karara Bağlanan Tis Sayısı	→	1.273 İşçi Sayısı	→	32 İşyeri Sayısı
2023	→	225 YHK tarafından Karara Bağlanan Tis Sayısı	→	19.935 İşçi Sayısı	→	496 İşyeri Sayısı

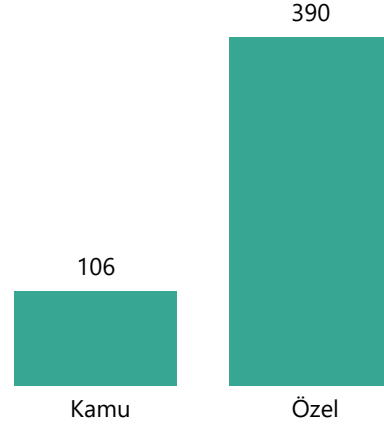
Sektöre Göre YHK Tarafından Karara Bağlanan Tis Sayısı, 2023



Sektöre Göre İşçi Sayısı, 2023



Sektöre Göre İşyeri Sayısı, 2023



KAYNAK ve AÇIKLAMALAR

- **Temel İşgücü İstatistikleri**, TÜİK, İşgücü İstatistikleri Haziran 2023 (Ağustos 2023 de yayınlanan mevsim etkisinden arındırılmış güncel verileri içermektedir.)
- **Sendikal İstatistikler**, ÇSGB İdari Kayıtları, İşçi Sayıları ve Sendikaların Üye Sayıları Hakkında Tebliğ (Temmuz 2023),
Kamu Görevlileri Sendika Üye Sayıları Hakkında Tebliğ (Temmuz 2023)
(İdari kayıtlara ilişkin istatistikler 01-31 Temmuz 2023 tarihleri kapsamındaki verileri içermektedir.)
- **Çalışma Hayatı İstatistikleri**, ÇSGB, Asgari Ücret İstatistikleri
TÜİK, Parasal Değerleri Güncelleme Aracı (Asgari ücretin bugünkü değeri hesaplanırken 2002 Aralık-2023 Temmuz dönemi değerleri kullanılmıştır.
SGK, 4/a Kapsamında İşyeri ve Zorunlu Sigortalı İstatistikleri (Mayıs 2023 tarihine ait verileri içermektedir.)
- **TÜİK Parasal Değerleri Güncelleme Aracı**, https://biruni.tuik.gov.tr/medas/donusum_hesap.zul

İşgücüne İlişkin Tamamlayıcı Göstergeler:

- **Zamana Bağlı Eksik İstihdam:** Referans haftasında istihdamda olan, esas işinde ve diğer işinde/işlerinde fiili olarak 40 saatten daha az süre çalışmış olup, daha fazla süre çalışmak istediğini belirten ve mümkün olduğu takdirde daha fazla çalışmaya başlayabilecek olan kişilerdir.
- **Potansiyel işgücü:** Referans haftasında ne istihdamda ne de işsiz olan çalışma çağındaki kişilerden; iş arayan fakat kısa süre içerisinde işbaşı yapabilecek durumda olmayanlarla, iş aramadığı halde çalışma isteği olan ve kısa süre içerisinde işbaşı yapabilecek durumda olan kişilerdir.
- **Atıl İşgücü Oranı:** Zamana bağlı eksik istihdam, işsizler ve potansiyel işgücünün toplamının işgücü ve potansiyel işgücünün toplamına oranıdır.
- **Zamana Bağlı Eksik İstihdam ve İşsizlerin Bütünleşik Oranı:** Zamana bağlı eksik istihdam ve işsizlerin toplamının işgücüne oranıdır.
- **İşsiz ve Potansiyel İşgücünün Bütünleşik Oranı :** İşsiz ve potansiyel işgücünün toplamının işgücü ve potansiyel işgücünün toplamına oranıdır.