


FİNANSAL DESTEK VE REHBERLİK BAŞVURU PORTALI KILAVUZU

Başvuru portalına sadece NACE kodu 05 ve 07 ile başlayan kömür ve metal madeni işletmelerinin Sosyal Güvenlik Kurumu'nda kayıtlı E_BİLDİRGE KULLANICILARI giriş yapabilmektedir.

Sisteme ilk kez giriş yapacak olan kullanıcıların öncelikle aşağıda gösterilen GİRİŞ SAYFASI'nda yer alan "HESAP OLUŞTUR" butonuna basarak şifre oluşturması ve sisteme kayıt olması gerekmektedir.

Bir kere kayıt olduktan sonra belirlenen şifre ve TC kimlik numarası ile sisteme giriş yapılabilecektir.


**T.C. AİLE, ÇALIŞMA VE
SOSYAL HİZMETLER BAKANLIĞI**

MİSGEP FİNANSAL DESTEK VE
REHBERLİK BAŞVURU PORTALINA HOŞ
GELDİNİZ

Başvuru yapmak ve geçmiş başvurularınızı takip etmek için TC Kimlik numaranız ve şifreniz ile giriş yapınız. Eğer daha önce HESAP OLUŞTURMADIYSANIZ lütfen öncelikle HESAP OLUŞTUR ile kayıt olunuz.

TC Kimlik No

Şifre

Giriş

Beni Hatırla

Hesabınız yok mu?

Hesap Oluştur

T.C. Aile, Çalışma ve Sosyal Hizmetler Bakanlığı © 2020

Sisteme giriş yapan kullanıcılara aşağıdaki şekilde bir ANA SAYFA görüntülenecektir. Bu menüde kullanıcılara, aktif olarak E_BİLDİRGE YETKİLİSİ olduğu kömür ve metal madeni işletmelerine ilişkin bilgiler ve hangi işletmelerin başvuru yapabilir durumda olduğu bilgisi görüntülenmektedir.

Bu menüde kullanıcı DURUM kolonunda "BAŞVURUYA UYGUN" ibaresi yer alan işletmeler için ilgili işletmenin yer aldığı satırın üzerine tıklayarak başvuru işlemini başlatabilir.

 **T.C. AİLE, ÇALIŞMA VE SOSYAL HİZMETLER BAKANLIĞI**
İŞ SAĞLIĞI VE GÜVENLİĞİ GENEL MÜDÜRLÜĞÜ

 **MISGEP**
MADENCİLİKTE İŞ SAĞLIĞI ve GÜVENLİĞİNİN GELİŞTİRİLMESİ PROJESİ

 **MISGEP**

Yetkilisi Olduğunuz Maden İşyeri Listesi


İşyeri Unvanı	İl	SGK No	Çalışan Sayısı	Durum
	ARTVİN			❌ Başvuruya Uygun Değil
	ARTVİN		3	❌ Başvuruya Uygun Değil
	GİRESUN			Başvurunun Tamamlanması Bekleniyor
	ARTVİN		220	Başvuruya Uygun




Sadece BAŞVURUYA UYGUN durumda olan işletmeler için başvuru yapılabilir.

BAŞVURUYA UYGUN durumda olan herhangi bir işletmenin üzerine tıklandığında aşağıdaki ekran kullanıcıya görüntülenir.


Kullanıcı burada BAŞVURUYU BAŞLAT butonuna basarak seçtiği işletme için başvuru işlemini başlatmış olur.



**T.C. AİLE, ÇALIŞMA VE
SOSYAL HİZMETLER BAKANLIĞI**
İŞ SAĞLIĞI VE GÜVENLİĞİ GENEL MÜDÜRLÜĞÜ



MISGEP
MADENCİLİKTE
İŞ SAĞLIĞI ve
GÜVENLİĞİNİN
DÜŞÜRTÜLMESİ PROJESİ



MISGEP

[← İşyerleri Listesine Dön](#)

İşyeri Bilgileri

İşyeri Adı

İl

SGK No

Çalışan Sayısı

Adres

Başvuru Durumu Başvuru Uygun

Başvuru Geçmişi Görüntülemek için tıklayınız

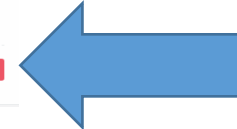
[Başvuruyu Başlat](#)

© 2020 Tüm Hakları Saklıdır

T.C. Aile, Çalışma ve Sosyal Hizmetler Bakanlığı

BAŞVURUYU BAŞLAT fonksiyonuna basıldıktan sonra kullanıcıya başvuru için gerekli bilgi ve belgeleri içeren aşağıdaki ekran görüntülenir ve kullanıcı burada yer alan tüm sorulara cevap verdikten sonra BAŞVURUYU TAMAMLA butonuna tıklayarak başvuru işlemini tamamlayabilir.

Başvuru Kriterleri	Açıklama	Cevap	İlgili Doküman
Alt işverenler için proje çalışmalarına katılım ve saha ziyaretleri için ruhsat sahibinin (Ana İşveren) onayını gösterir belge	?		
İşyerinizde yeraltı maden üretimi yapıyor mu?	?	<input type="radio"/> Evet <input type="radio"/> Hayır	
İşyerinizde ISG yönetim sistemi var mı?	?	<input type="radio"/> Evet <input type="radio"/> Hayır	
Madenin kalan işletme ömrü ne kadardır?	?	Yıl <input type="text"/>	
İşyerinde ISG Taahhütnamesi mevcut mu?	?	<input type="radio"/> Evet <input type="radio"/> Hayır	
İşyerinde iş kazası kayıt ve raporlama prosedürleri mevcut mu?	?	<input type="radio"/> Evet <input type="radio"/> Hayır	
İşyerinde ramak kala kayıt ve raporlama prosedürleri mevcut mu?	?	<input type="radio"/> Evet <input type="radio"/> Hayır	
İşyerinizdeki güncel sendikali çalışan sayısı kaçtır?	?	Kişi <input type="text"/>	
İşyerinizdeki güncel engelli çalışan sayısı kaçtır?	?	Kişi <input type="text"/>	
İşyerinizdeki güncel eski hükümlü çalışan sayısı kaçtır?	?	Kişi <input type="text"/>	
İşyerinde son 5 yıl içerisinde mesleki hastalık tanısı veya ön tanısı konmuş bir çalışan bulunmakta mı?	?	<input type="radio"/> Evet <input type="radio"/> Hayır	
İşyerinizde kurulu ve belgeli herhangi bir yönetim sistemi var mı? Eğer varsa sayısını giriniz ve belgeleri yükleyiniz.	?	Adet <input type="text"/>	
Başvuru sahibi şirketin limited şirket olması durumunda ortakların, anonim şirket olması durumunda ise yönetim kurulu üyelerinin isim soyisim ve TC kimlik numaralarını gösteren (yönetim kurulu üyesinin tüzel kişilik olması halinde ilgili tüzel kişiliğin ortaklarının isim soyisim ve TC kimlik numaraları da bildirilmelidir) işyeri tarafından düzenlenen belge	?		<input type="text" value="Şirket Ortak Bilgileri"/> <input type="button" value="Göz At"/> <small>PDF Dosyası (5MB veya daha küçük)</small>
Kayıtlı olduğunuz Ticaret Sicil Müdürlüğüne seçiniz.	?	<input type="text"/>	
Ticaret Sicil Numaranızı Giriniz.	?	<input type="text"/>	
İşyerinizin MERSIS numarasını giriniz.	?	<input type="text"/>	
Hibe kapsamındaki "Tahliye Eğitimi Desteği"nden faydalanmak istiyor musunuz?	?	<input type="radio"/> Evet <input type="radio"/> Hayır	



Kullanıcı isterse KAYDET fonksiyonu ile başvuruyu daha sonra tamamlamak üzere kaydedebilir ve yukarıdaki adımları izleyerek yarıda bıraktığı başvurusunu daha sonra tamamlayabilir.

NOT:

- Kullanıcılar BAŞVURUYU TAMAMLA dedikten sonra yaptıkları başvuruya müdahale edemezler ve yaptıkları başvuru incelenmek üzere Bakanlık personellerinin ekranlarına düşer.
- Kullanıcılar yaptıkları başvuruların incelenme durumlarını ANA SAYFA da yer alan DURUM kolonu üzerinden takip edebilir.