



**İSG-KATİP**  
**SINAV VE BELGELENDİRME**  
**KULLANICI KILAVUZU**

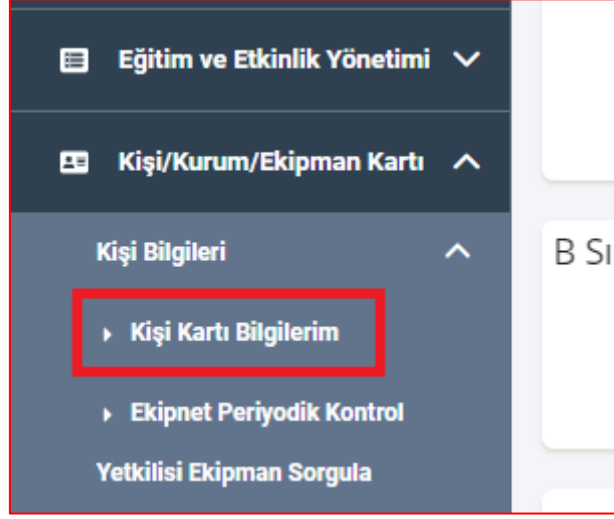
## İçindekiler

<b><u>Kişi Kartı .....</u></b>	<b><u>1</u></b>
<b><u>Fiili Çalışma Süresi .....</u></b>	<b><u>3</u></b>
<b><u>Mezuniyet Bilgilerinin Kontrolü .....</u></b>	<b><u>5</u></b>
<b><u>İGU &amp; İH Sınavı Doğrudan Başvuru .....</u></b>	<b><u>9</u></b>
<b><u>TTB İş Hekimliği Belgesi İle İşyeri Hekimliği Belge Başvurusu .....</u></b>	<b><u>12</u></b>
<b><u>Sınavda Başarılı Olan Adaylar İçin Belge Başvurusu .....</u></b>	<b><u>16</u></b>
<b><u>Belge Vize Başvurusu .....</u></b>	<b><u>19</u></b>

# KİŞİ KARTI

## KİŞİ KARTI BİLGİLERİM

1- İSG-KATİP sisteminde **Kişi Kartı Bilgilerim** menüsüne giriniz.



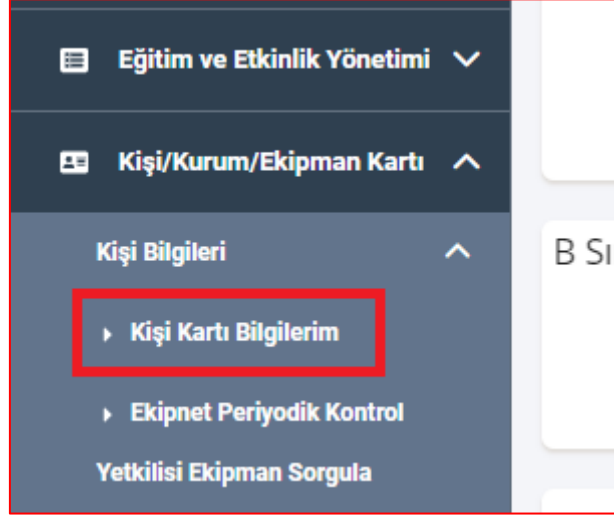
2- Bu menüde bireysel belgelendirme/kurumsal yetkilendirme konularında başvuru ve idari işlemlerinizin ilerleyişi hakkında birçok bilgiyi bir arada görüntüleyebilir, fiili çalışma sürenizi hesaplayabilir, iletişim bilgilerinizi girebilir ve bilgilerinizi bağlantılı veri tabanları yardımıyla güncelleyebilirsiniz.

Banka İşlem Geçmişi	Beyan Mezuniyet Bilgileri	Bireysel Bildirim Başvuruları
Denetim Bilgileri	Detsis Yetki Bilgileri	Diğer ve Çalışma Süresi Bilgileri
Fiili Çalışma Bilgileri	İletişim Bilgileri	İdari İşlemler
İhtar Puanı Bilgileri	İSG Eğitim Bilgileri	İSG Etkinlik Bilgileri
İSG Hizmet Sözleşmeleri Bilgileri	İSG Personel Sözleşmeleri Bilgileri	İSG Taahhüt Bilgileri
Kamu Çalışma Bilgileri	Kişi 4A-4B-4C Bilgileri	Kredi Puan Bilgileri
Mahkeme ve Komisyon Kararları	MERSIS Ortaklık Bilgileri	Nüfus Kimlik Bilgileri
Periyodik Kontrol Yetkisi Alınan İş Ekipmanları	Rol Bilgileri	Sertifika Başvuru Bilgileri
Sertifika Bilgileri	Sınav Başvuru Bilgileri	Sınav Sonuç Bilgileri
Sertifika Vize Başvuruları	SGK Yetki Bilgileri	SGK 4A Çalışma Bilgileri
Yasaklılık Bilgileri	Yetkinlik Bilgileri	YÖK Mezuniyet Bilgileri
Yükümlülük Bilgileri		

# **FİİLİ ÇALIŞMA SÜRESİ**

## FİİLİ ÇALIŞMA SÜRESİNİN HESAPLATILMASI

1- İSG-KATİP sisteminde **Kişi Kartı Bilgilerim** menüsüne giriniz.



2- **Fiili Çalışma Bilgileri** menüsüne giriniz.



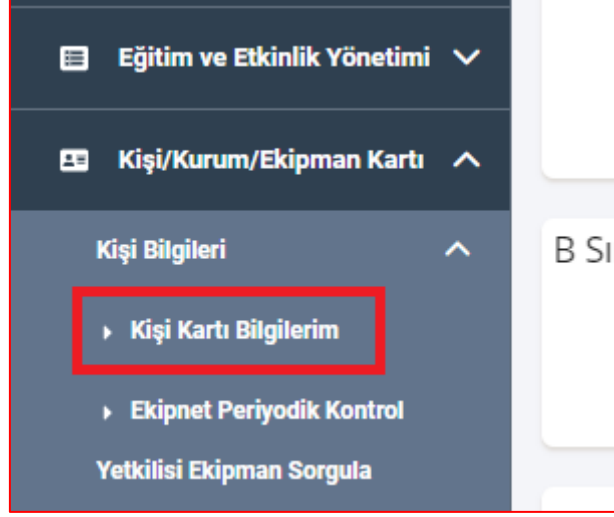
3- **HESAPLA** butonu yardımıyla sürenizi hesaplatınız.



# **MEZUNİYET BİLGİLERİNİN KONTROLÜ**

## MEZUNİYET BİLGİLERİNİN KONTROL EDİLMESİ / YÖK VERİTABANINDAN GÜNCELLENMESİ

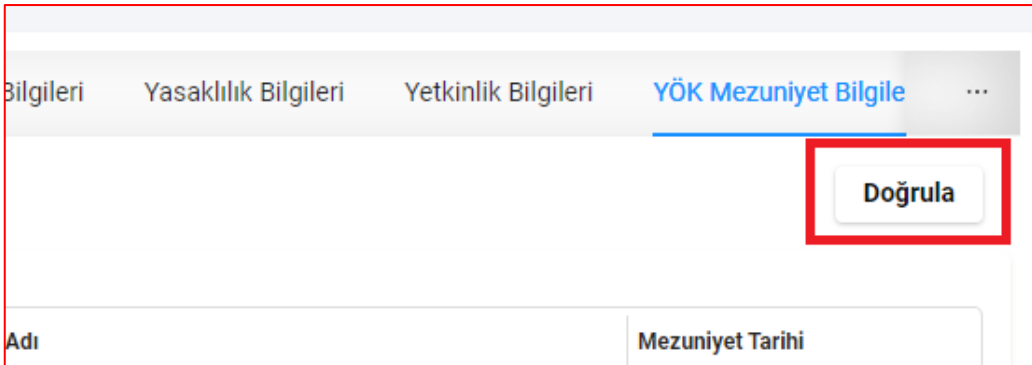
1- İSG-KATİP sisteminde **Kişi Kartı Bilgilerim** menüsüne giriniz.



2- **YÖK Mezuniyet Bilgileri** menüsüne giriniz.



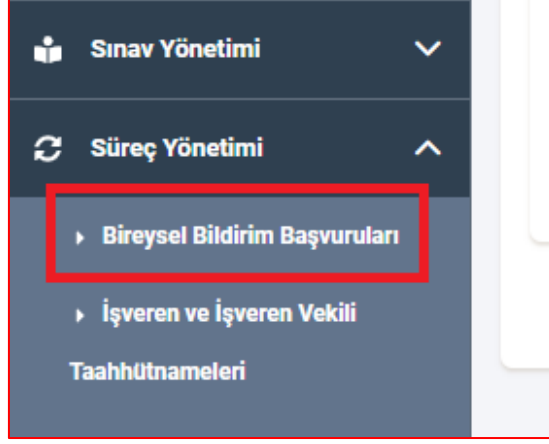
3- **DOĞRULA** butonu ile mezuniyet bilgilerinizi doğrulayınız.



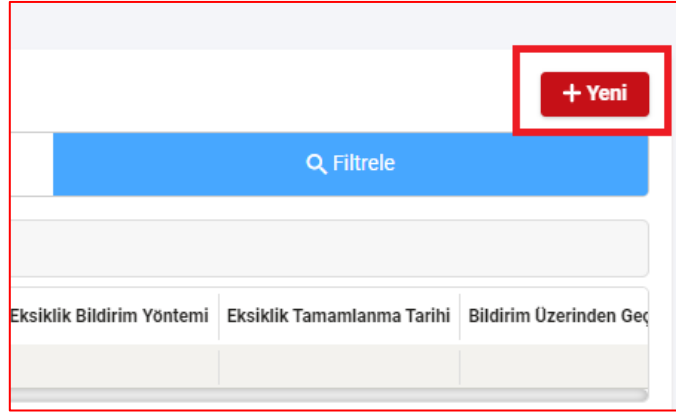


## MEZUNİYET BİLGİLERİNİZDE EKSİKLİK OLDUĞUNU DÜŞÜNÜYORSANIZ

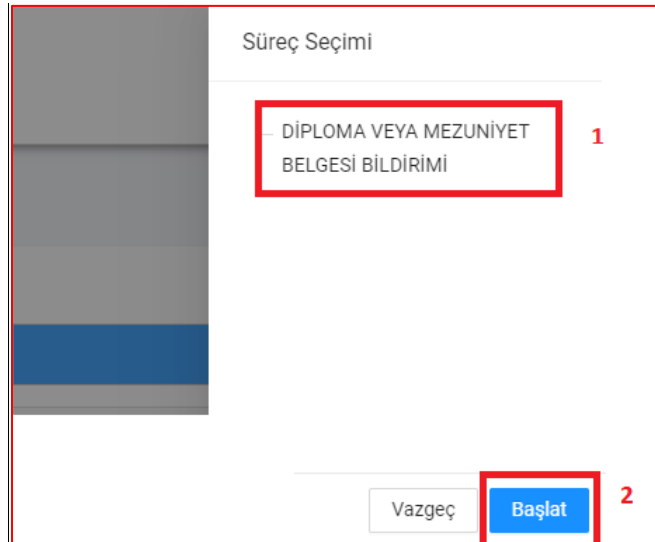
1- Bireysel Bildirim Başvuruları menüsüne giriniz.




2- YENİ butonu yardımıyla,



3- Diploma veya Mezuniyet Belgesi Bildirimi kategorisini seçerek BAŞLAT butonu yardımıyla bildirim başvurunuzu başlatınız.



#### 4- Metni okumanız ve onaylamanız durumunda ilgili kutucuğu işaretleyiniz.



Bu başvuru süreci, kişilerin Yüksek Öğretim Kurumu (YÖK) sisteminde kayıtlı olmayan ön lisans, lisans, yüksek lisans, doktor tanımlanmıştır. Bu kapsamda halihazırda YÖK sistemine kayıtlı olan mezuniyet bilgilerinin bu başvuru süreciyle tekrar bildirilmesi ve sorgulamak için KİŞİ KARTI menüsü altında yer alan YÖK MEZUNİYET BİLGİLERİ sekmesine giriş yapabilirsiniz.

Başvuru süreci içinde ya da başvuru süreci bittikten sonra gerçeğe aykırı bilgi veya belge sunulduğunun tespit edilmesi halinde iş ve işlemler İSG-KATİP üzerinden yürütülecek olup başvuru sahiplerinin başvuruları ile ilgili takibi sistem üzerinden yapması resmi yazı, sms, e-posta veya diğer bildirim kanalları üzerinden bildirim yapma yükümlülüğü bulunmamaktadır.

Başvuru kapsamında talep edilen diploma veya geçici mezuniyet belgesinin yüklenmesi sonrasında başvuru Bakanlıkça incelenir ve otomatik olarak sistem tarafından silinir.

Başvuruya ilişkin incelemelerin tümü sistemde kayıtlı veriler baz alınarak otomatik sistem tarafından yapılmaktadır. Başvuru, şekilde onaylanmış olsa dahi Genel Müdürlükçe geriye dönük inceleme yapılabilir ve uygunsuzluk tespit edilmesi halinde başvuru iptal edilerek yeniden başvuru yapılabilir.

**YUKARIDAKİ BİLGİLENDİRME METNİNİ OKUDUM, ANLADIM.**

Okudum ve onaylıyorum.

#### 5- Diplomanız veya Mezuniyet Belgeniz ile YÖK Denklik Belgenizi (ihtiyaç halinde) ilgili kısımlara yükleyiniz ve **İLERİ** butonu yardımıyla bildirim başvurunuzu tamamlayınız.

Belge Adı	Yükleme-Zorunluluk Durumu	İncelenme Zamanı	İşlemler
DİPLOMA VEYA GEÇİCİ MEZUNİYET BELGESİ Kılavuz belge:	<input type="button" value="Yüklenmedi"/> <input type="button" value="Zorunlu"/>	-	<a href="#">Belge Geçmişi</a>   <a href="#">İnceleme Detayı</a>   <a href="#">İşlemler</a> <input type="button" value="1"/> <input type="button" value="2"/> Belge Yükle
YURT DIŞINDAKİ ÜNİVERSİTELERDEN MEZUN OLANLAR İÇİN YÖK DENKLİK BELGESİ Kılavuz belge:	<input type="button" value="Yüklenmedi"/>	-	<a href="#">Belge Geçmişi</a>   <a href="#">İnceleme Detayı</a>   <a href="#">İşlemler</a> <input type="button" value="3"/>

#### 6- Bildirim başvurunuzun durumunu aynı ekrandan takip edebilirsiniz.

İŞLEMLER:								
<input type="checkbox"/>	Bildirim Süreç ID	Bildirim ID	Bildirim Türü	Başvuru Sahibi TC Kimlik No	Başvuru Sahibi Ad-Soyad	Başvuru Tarihi	Başvuru Durumu	Son Yapılan Eksiklik Bildirimi Tarihi
<input type="checkbox"/>	Süreç ID	Bild. ID	Mezuniyet Belgesi Bildirimi	TC Kimlik No	Ad-Soyad	Tarih	Başvuru Onaylandı	

**İŞ GÜVENLİĞİ UZMANLIĞI**  
**&**  
**İŞYERİ HEKİMLİĞİ**  
**SINAVI**

**DOĞRUDAN BAŞVURU**  
**ADIMLARI**

## DOĞRUDAN İŞ GÜVENLİĞİ UZMANLIĞI-İŞYERİ HEKİMLİĞİ SINAV TÜRÜNE KATILACAKLAR

İlgili mevzuat kapsamında, yetkilendirilmiş eğitim kurumlarından eğitim almadan doğrudan sınava katılma hakkı olan adayların (üniversitelerin iş sağlığı ve güvenliği lisans programını tamamlayanlar, iş sağlığı veya iş sağlığı ve güvenliği bilim uzmanı unvanına sahip olan hekimler, iş sağlığı ve güvenliği veya iş güvenliği programında yüksek lisans yapmış mühendislik veya mimarlık eğitimi veren fakültelerin mezunları ile teknik elemanlar, Genel Müdürlük ve bağlı birimlerinde çalışanlar ile iş müfettişleri);

Adayların **İSG-KATİP**'te yer alan **Süreç Yönetimi > Sınav Başvuruları > Yeni** butonu yardımıyla doğru kategoriden sınav başvurularını tamamlamaları gerekmektedir.

Adayların mezuniyet bilgileri YÖKSİS üzerinden çekilecek olup sınav başvurusu aşamasında evrak yüklenmesine gerek bulunmamaktadır. Bu sebeple, diploması YÖKSİS'te kayıtlı olmayan adayların başvuru öncesinde üniversiteleri ile iletişime geçerek diplomalarını YÖKSİS'e kaydettirmeleri gerekmektedir.

### **Mezuniyet Bilgilerinin İSG-KATİP Üzerinde Kontrol Edilmesi**

#### **1- [Bkz. Mezuniyet Bilgilerinin Kontrol Edilmesi](#)**

**2-** Mezuniyet bilgilerinizde eksiklik yok ise Sınav Başvurunuzu İSG-KATİP üzerinden gerçekleştirebilirsiniz.

The screenshot shows the application interface for the İSG-KATİP system. At the top, the breadcrumb navigation path is 'Süreç Yönetimi > Sınav Başvuruları', with a red box and the number '1' highlighting it. Below this, there is a red button labeled '+ Yeni' with a red box and the number '2' next to it. Underneath the button, the text 'Süreç Seçimi' is displayed. A dropdown menu is open, showing the text 'Lütfen Süreç Seçiniz...' and a search icon. The dropdown menu contains three options: 'İSG BİLİM UZMANI İŞYERİ HEKİMLİĞİ SINAV BAŞVURUSU' (with a red box and the number '3' next to it), 'İSG LİSANS MEZUNU C SINIFI İGU SINAV BAŞVURUSU', and 'İSG YÜKSEK LİSANS MEZUNU B SINIFI İGU SINAV BAŞVURUSU'.

Mezuniyet bilgilerinizde eksiklik olduğunu düşünüyorsanız;

([Bkz. Mezuniyet Bilgilerinizde Eksiklik Olduğunu Düşünüyorsunuz](#))

### **Sınav Başvuruları Hakkında;**

Sınav başvuruları, İSG-KATİP tarafından otomatik olarak değerlendirilecek olup seçilen kategoriye ilişkin şartları sağlayan adayların başvuru durumu **“Başvuru Onaylandı”** aşamasına gelecektir.

Başvuru Sahibi Ad Soyad	Başvuru Tarihi	Başvuru Durumu	Başvuru Onay Durumu	Başvuru Onay Tarihi
Ad Soyad	Tarih	Durum	Onaylandı	Onay Tarihi

Seçilen başvuruya ilişkin şartları sağlamayan adaylar süreci tamamlayamayacak olup sebebi hakkında İSG-KATİP’ten hata mesajı alacaklardır.

Oluşturulan başvuruların doğru kategoriden seçilmesi ve başvurusunun tamamlanması önem arz etmektedir. Başvurunun tamamlanmaması halinde başvuru, program tarafından 48 saat sonra iptal edilecektir.

**Anılan tarih ve saatten sonra başvuru yapan/başvuru sürecini tamamlayan adayların başvuruları ancak bir sonraki sınav dönemi için dikkate alınacak olup mağduriyet yaşanmaması için adayların son başvuru tarihinden önce işlemlerini tamamlamaları önem arz etmektedir.**

Başvuru durumu **“Başvuru Onaylandı”** olan adayların isimleri ÖSYM’ye bildirilecektir.

**TÜRK TABİPLERİ BİRLİĞİ  
İŞ HEKİMLİĞİ BELGESİ İLE**

**İŞYERİ HEKİMLİĞİ  
BELGE BAŞVURUSU**

## TTB İŞYERİ HEKİMLİĞİ BELGESİ İLE İŞYERİ HEKİMLİĞİ BELGESİ BAŞVURUSU

2003 yılı ve öncesinde edinilmiş olan TTB İşyeri Hekimliği Belgesi ile İSG-KATİP üzerinde başvuru oluşturulması için;

İSG-KATİP'te yer alan **Süreç Yönetimi > Sertifika Başvuruları > Yeni** butonu yardımıyla TTB SERTİFİKASI SAHİPLERİ İŞYERİ HEKİMLİĞİ SERTİFİKA BAŞVURUSU kategorisinden başvuru adımlarının tamamlaması gerekmektedir.

Adayların mezuniyet bilgileri YÖKSİS üzerinden çekilecek olup, sertifika başvurusu öncesinde mezuniyet bilgilerini kontrol etmeleri önem arz etmektedir. Mezuniyet bilgileri sistemde yer alan adayların başvuru esnasında mezuniyetlerine dair evrak yüklemelerine gerek bulunmamaktadır.

Bu sebeple, diploması YÖKSİS'te kayıtlı olmayan adayların başvuru öncesinde üniversiteleri ile iletişime geçerek diplomalarını YÖKSİS'e kaydettirmeleri veya bu mümkün değil ise aşağıda tarif edildiği üzere **Mezuniyet Belgesi Bildirimi** yapmaları gerekmektedir.

### **Mezuniyet Bilgilerinin İSG-KATİP Üzerinde Kontrol Edilmesi**

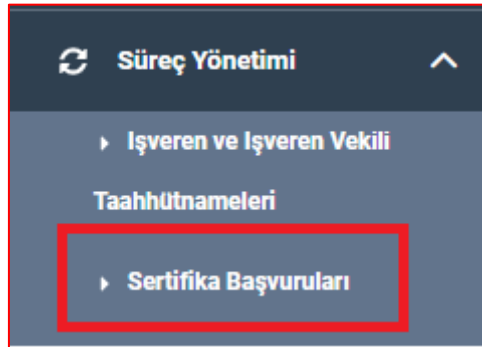
#### 1- [Bkz. Mezuniyet Bilgilerinin Kontrol Edilmesi](#)

2- Mezuniyet bilgilerinizde eksiklik yok ise sertifika başvurunuzu gerçekleştirebilirsiniz.  
([Bkz. Belge Başvuru Adımları](#))

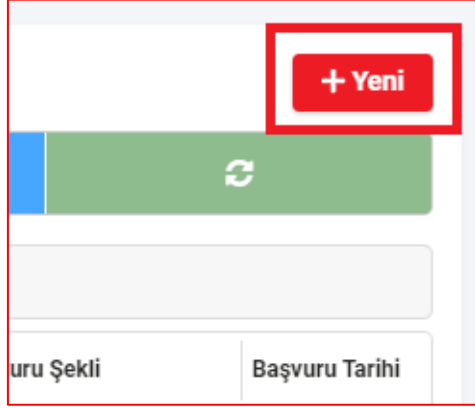
Mezuniyet bilgilerinizde eksiklik olduğunu düşünüyorsanız;  
([Bkz. Mezuniyet Bilgilerinizde Eksiklik Olduğunu Düşünüyorsanız](#))

## BELGE BAŞVURU ADIMLARI

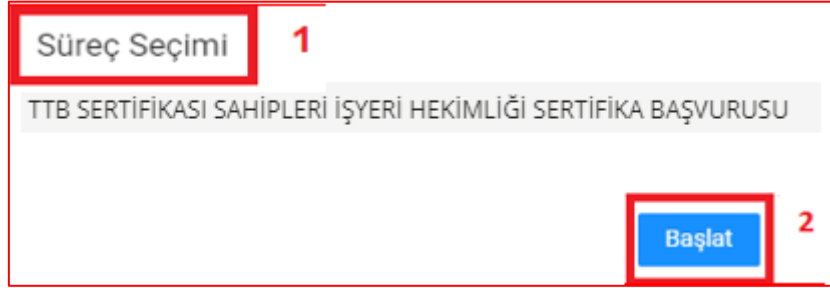
3- Sertifika Başvuruları menüsüne giriniz.




#### 4- YENİ butonu yardımıyla;



#### 5- Başvuru yapılacak belge kategorisini seçerek BAŞLAT butonu yardımıyla belge başvurunuzu başlatınız.



#### 6- Metni okumanız ve onaylamanız durumunda ilgili kutucuğu işaretleyiniz ve İLERİ butonu yardımıyla başvurunuzu tamamlayınız.



29.12.2012 tarihli ve 28512 sayılı Resmî Gazete'de yayımlanarak yürürlüğe giren "İş Güvenliği Uzmanlarının Görev, Yetki, Sorumluluk ve Eğitimleri Hakkında Yönetmelik" in sekizinci maddesi kapsamında "C sınıfı iş güvenliği uzmanlığı sınavında başarılı olan kişiler için C Sınıfı İş Güvenliği Uzmanlığı Sertifika Başvurusu" kategorisinden tarafımızca başvuru süreci başlatılmıştır.

Başvuru süreci içinde ya da başvuru süreci bittikten sonra gerçeğe aykırı bilgi veya belge sunulduğunun tespit edilmesi halinde Genel Müdürlükçe gerekli idari işlem tesis edilecektir. Başvuru sürecindeki tüm iş ve işlemler İSG-KATİP üzerinden yürütülecek olup başvuru sahiplerinin başvuruları ile ilgili takibi sistem üzerinden yapması gerekmektedir. Genel Müdürlüğün başvuru süreci ile ilgili başvuru sahiplerine resmi yazı, sms, e-posta veya diğer bildirim kanalları üzerinden bildirim yapma yükümlülüğü bulunmamaktadır.

Başvuru sürecinin mevzuatta yer alan ilgili hükümlere uygun şekilde ve süresi içinde tamamlanması başvuru sahibinin sorumluluğunda olup mevzuata uygun olmayan veya süresi içinde tamamlanmamış sertifika başvurularının geçerliliği yoktur. Başvurunun doğru şekilde yapılabilmesi için bu sayfada yer alan kullanıcı kılavuzunun incelenmesi gerekmektedir.

Başvuruya ilişkin incelemelerin tümü sistemde kayıtlı veriler baz alınarak otomatik sistem tarafından yapılmaktadır. Sistemde kayıtlı verilerde hata olması veya farklı sebeple mevzuata uygunsuz şekilde sistem tarafından başvuru onaylanmış olsa dahi Genel Müdürlükçe geriye dönük inceleme yapılabilir ve uygunsuzluk tespit edilmesi halinde başvuru iptal edilerek başvuruya ilişkin olarak edinilmiş haklar geri alınır.

**YUKARIDAKİ BİLGİLENDİRME METNİNİ OKUDUM, ANLADIM.**

Okudum ve onaylıyorum. 1

2



7- Başvurunuzun durumunu açılan ekrandan takip edebilirsiniz. **Banka Bildirimi Yapıldı. Ödeme Bekleniyor** ifadesinin görülmesi ile birlikte belge ücretinizi **Ziraat Bankası Kurumsal Tahsilat Hesabına** yine Ziraat Bankası şube, ATM, internet bankacılığı ve mobil bankacılık kanalları ile ödeyebilirsiniz.

Başvuru Durumu
Başvuru Bankaya Bildirim Aşamasında

Başvuru Durumu
Banka Bildirimi Yapıldı. Ödeme Bekleniyor

8- Ödeme bilgileriniz ödemenizi takip eden iş gününde İSG-KATİP'e girilecek ve gerekli onay işlemlerini takiben belgeniz dijital olarak İSG-KATİP üzerinden tanımlanacaktır.

## **TTB İŞ HEKİMLİĞİ SERTİFİKASI SAHIPLERİ İŞYERİ HEKİMLİĞİ BELGESİ BAŞVURULARI HAKKINDA;**

Sertifika başvuruları, İSG-KATİP üzerinden değerlendirilecek olup seçilen kategoriye ilişkin şartları sağlayan adayların başvuru durumu öncelikle **“Başvuru Onaylandı”** aşamasına gelecektir. Ardından sertifika ücretinin adaylarca ödenebilmesi için **“Banka Bildirimi Yapıldı”** aşamasına gelecektir.

Seçilen başvuruya ilişkin şartları sağlamayan adaylar süreci tamamlayamayacak olup sebebi hakkında İSG-KATİP'ten hata mesajı alacaklardır.

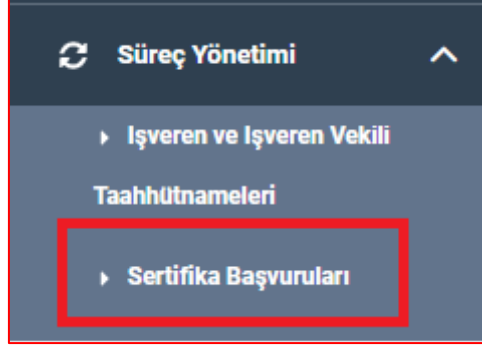
Oluşturulan başvuruların doğru kategoriden seçilmesi ve başvurusunun tamamlanması önem arz etmektedir. Başvurunun tamamlanmaması halinde başvuru, program tarafından 48 saat sonra iptal edilecektir.

**SINAVDA BAŞARILI OLAN  
ADAYLAR İÇİN  
BELGE BAŞVURU ADIMLARI**

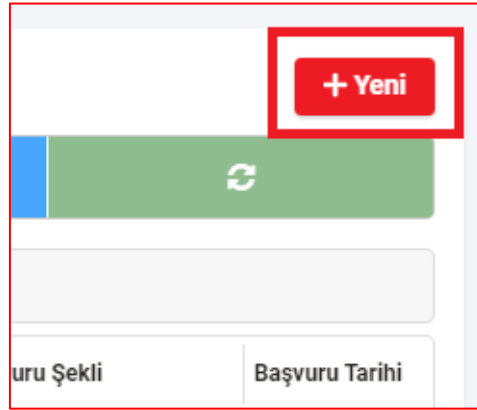
## SINAVDA BAŞARILI OLAN ADAYLAR İÇİN BELGE BAŞVURUSU

Sınavda başarılı olan adaylar için belge başvuru adımları;

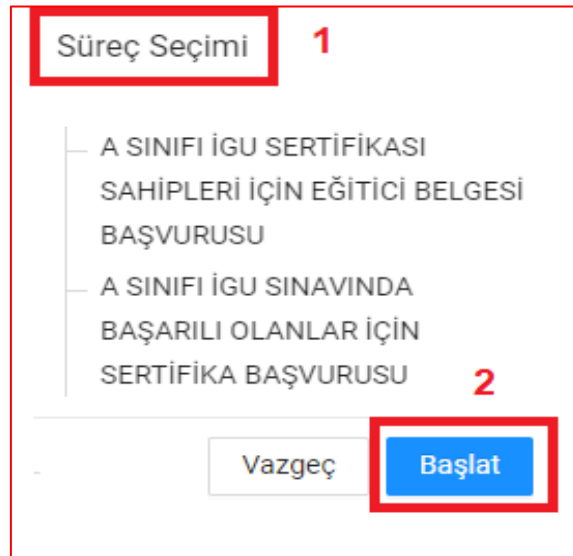
1- **Sertifika Başvuruları** menüsüne giriniz.




2- **YENİ** butonu yardımıyla;



3- Başvuru yapılacak belge kategorisini seçerek **BAŞLAT** butonu yardımıyla belge başvurunuzu başlatınız.



- 4- Metni okumanız ve onaylamanız durumunda ilgili kutucuğu işaretleyiniz ve **İLERİ** butonu yardımıyla başvurunuzu tamamlayınız.



29.12.2012 tarihli ve 28512 sayılı Resmî Gazete'de yayımlanarak yürürlüğe giren "İş Güvenliği Uzmanlarının Görev, Yetki, Sorumluluk ve Eğitimleri Hakkında Yönetmelik" in sekizinci maddesi kapsamında "C sınıfı iş güvenliği uzmanlığı sınavında başarılı olan kişiler için C Sınıfı İş Güvenliği Uzmanlığı Sertifika Başvurusu" kategorisinden tarafınızca başvuru süreci başlatılmıştır.

Başvuru süreci içinde ya da başvuru süreci bittikten sonra gerçeğe aykırı bilgi veya belge sunulduğunun tespit edilmesi halinde Genel Müdürlükçe gerekli idari işlem tesis edilecektir. Başvuru sürecindeki tüm iş ve işlemler İSG-KATİP üzerinden yürütülecek olup başvuru sahiplerinin başvuruları ile ilgili takibi sistem üzerinden yapması gerekmektedir. Genel Müdürlüğün başvuru süreci ile ilgili başvuru sahiplerine resmî yazı, sms, e-posta veya diğer bildirim kanalları üzerinden bildirim yapma yükümlülüğü bulunmamaktadır.

Başvuru sürecinin mevzuatta yer alan ilgili hükümlere uygun şekilde ve süresi içinde tamamlanması başvuru sahibinin sorumluluğunda olup mevzuata uygun olmayan veya süresi içinde tamamlanmamış sertifika başvurusunun geçerliliği yoktur. Başvurunun doğru şekilde yapılabilmesi için bu sayfada yer alan kullanıcı kılavuzunun incelenmesi gerekmektedir.

Başvuruya ilişkin incelemelerin tümü sistemde kayıtlı veriler baz alınarak otomatik sistem tarafından yapılmaktadır. Sistemde kayıtlı verilerde hata olması veya farklı sebeple mevzuata uygunsuz şekilde sistem tarafından başvuru onaylanmış olsa dahi Genel Müdürlükçe geriye dönük inceleme yapılabilir ve uygunsuzluk tespit edilmesi halinde başvuru iptal edilerek başvuruya ilişkin olarak edinilmiş haklar geri alınır.

**YUKARIDAKİ BİLGİLENDİRME METNİNİ OKUDUM, ANLADIM.**

Okudum ve onaylıyorum. <sup>1</sup>

<sup>2</sup>

- 5- Başvurunuzun durumunu açılan ekrandan takip edebilirsiniz. **Banka Bildirimi Yapıldı. Ödeme Bekleniyor** ifadesinin görülmesi ile birlikte belge ücretinizi **Ziraat Bankası Kurumsal Tahsilat Hesabına** yine Ziraat Bankası şube, ATM, internet bankacılığı ve mobil bankacılık kanalları ile ödeyebilirsiniz.

**Başvuru Durumu**

Başvuru Bankaya Bildirim Aşamasında

**Başvuru Durumu**

Banka Bildirimi Yapıldı. Ödeme Bekleniyor

- 6- Ödeme bilgileriniz ödemenizi takip eden iş gününde İSG-KATİP'e girilecek ve gerekli onay işlemlerini takiben belgeniz dijital olarak İSG-KATİP üzerinden tanımlanacaktır.

# **BELGE VİZE BAŞVURU ADIMLARI**

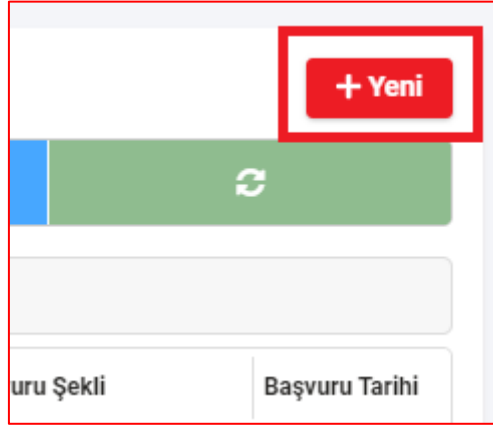
## BELGE VİZE BAŞVURUSU

Belge vize başvuru adımları;

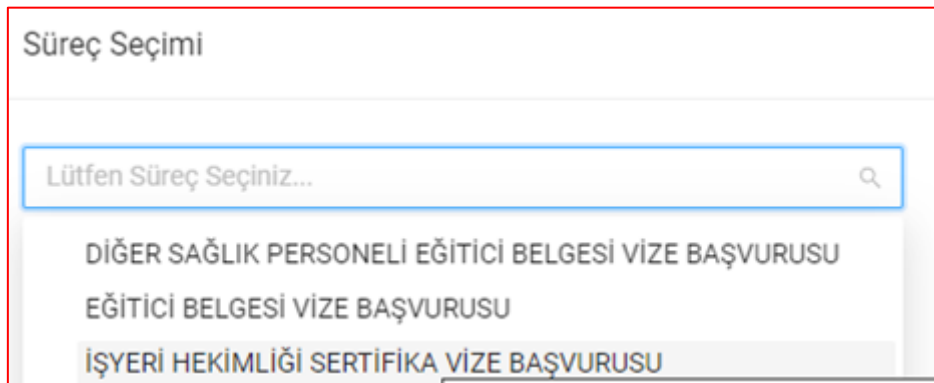
1- **Sertifika Vize Başvuruları** menüsüne giriniz.




2- **YENİ** butonu yardımıyla;



3- Vize Başvurusu belge kategorisini seçerek **BAŞLAT** butonu yardımıyla belge vize başvurunuzu başlatınız.



#### 4- Metni okumanız ve onaylamanız durumunda ilgili kutucuğu işaretleyiniz.



20.07.2013 tarihli ve 28713 sayılı Resmî Gazete'de yayımlanarak yürürlüğe giren "**İşyeri Hekimi ve Diğer Sağlık Personelinin Görev, Yetki, Sorumluluk ve Eğitimleri Hakkında Yönetmelik**" in 27 nci maddesi kapsamında "**İşyeri Hekimliği Sertifika Vize Başvurusu**" kategorisinden tarafınızca başvuru süreci başlatılmıştır.

Başvuru süreci içinde ya da başvuru süreci bittikten sonra gerçeğe aykırı bilgi veya belge sunulduğunun tespit edilmesi halinde Genel Müdürlükçe gerekli idari işlem tesis edilecektir. Başvuru sürecindeki tüm iş ve işlemler İSG-KATİP üzerinden yürütülecek olup başvuru sahiplerinin başvuruları ile ilgili takibi sistem üzerinden yapması gerekmektedir. Genel Müdürlüğün başvuru süreci ile ilgili başvuru sahiplerine resmi yazı, sms, e-posta veya diğer bildirim kanalları üzerinden bildirim yapma yükümlülüğü bulunmamaktadır.

Başvuru sürecinin mevzuatta yer alan ilgili hükümlere uygun şekilde ve süresi içinde tamamlanması başvuru sahibinin sorumluluğunda olup mevzuata uygun olmayan veya süresi içinde tamamlanmamış vize başvurularının geçerliliği yoktur. Başvurunun doğru şekilde yapılabilmesi için bu sayfada yer alan kullanıcı kılavuzunun incelenmesi gerekmektedir.

Başvuruya ilişkin incelemelerin tümü sistemde kayıtlı veriler baz alınarak otomatik sistem tarafından yapılmaktadır. Sistemde kayıtlı verilerde hata olması veya farklı sebeple mevzuata uygunsuz şekilde sistem tarafından başvuru onaylanmış olsa dahi Genel Müdürlükçe geriye dönük inceleme yapılabilir ve uygunsuzluk tespit edilmesi halinde başvuru iptal edilerek başvuruya ilişkin olarak edinilmiş haklar geri alınır.

**YUKARIDAKİ BİLGİLENDİRME METNİNİ OKUDUM, ANLADIM.**

Okudum ve onaylıyorum.

#### 5- **İLERİ** butonu yardımıyla başvurunuzu tamamlayınız. Başvurunuzun durumunu açılan ekrandan takip edebilirsiniz. **Banka Bildirimi Yapıldı. Ödeme Bekleniyor** ifadesinin görülmesi ile birlikte vize ücretinizi **Ziraat Bankası Kurumsal Tahsilat Hesabına** yine Ziraat Bankası şube, ATM, internet bankacılığı ve mobil bankacılık kanalları ile ödeyebilirsiniz.

**Başvuru Durumu**

**Bankaya Bildirim Aşamasında**

**Başvuru Durumu**

**Banka Bildirimi Yapıldı. Ödeme Bekleniyor**

#### 6- Ödemenizi takip eden iş gününde vizeniz otomatik olarak yenilenecektir.