

İŞKOLLARI E-BÜLTENİ

Ocak 2026



Çalışma Genel Müdürlüğü
Çalışma İstatistikleri Daire Başkanlığı



İdari kayıtlar 2023 yılından itibaren TÜİK tarafından verilen kalite logosuna sahiptir.

Oğuz TUNCAY
Çalışma Genel Müdürü

Mustafa Sezer PEHLİVAN
Çalışma İstatistikleri Daire Başkanı

HAZIRLAYANLAR:

Neslihan SARIŞIK, Çalışma Uzmanı
Mustafa AVCI, Çalışma Uzmanı
Eda Selin ILIKKAN BAŞDOĞAN, Çalışma Uzmanı
Gökhan AVCI, Çalışma Uzmanı
Sibel ALKAN, Çalışma Uzman Yardımcısı

Çalışma Genel Müdürlüğü Çalışma İstatistikleri Daire Başkanlığı

ADRES:

Emek Mahallesi, Naci AYVALIOĞLU Caddesi No:13 Pk: 06520 Çankaya / ANKARA

Telefon: 0312 296 60 00

Faks No: 0312 296 18 75 - 0312 296 18 76

e-posta: cgm.istatistik@csgb.gov.tr

Çalışma Hayatı İstatistikleri e-Bültenine abone olmak için cgm.istatistik@csgb.gov.tr adresi üzerinden iletişim kurabilirsiniz.

Ayrıca bültene ilişkin görüş ve önerilerinizi iletmek için de bu e-posta adresinden bizimle iletişime geçebilirsiniz.

YASAL UYARI

Bu e-bülten bilgilendirme amaçlı olup Çalışma ve Sosyal Güvenlik Bakanlığı'nın resmi görüşünü yansıtmamaktadır.

YÖNETİCİ ÖZETİ

6356 Sayılı Sendikalar ve Toplu İş Sözleşmesi Kanun hükümleri gereğince, 20 işkolunda yer alan işyerlerinde çalışan ve sendikalara üye olan işçilerin sayılarıyla bunların sendikalara dağılımına ilişkin istatistik, Bakanlığımızca her yıl ocak ve temmuz aylarında Resmî Gazete 'de yayımlanmaktadır.

Yayımlanan istatistik, toplu iş sözleşmesi ve diğer işlemler için yeni istatistik yayımlanıncaya kadar geçerlidir. İstatistiklerin düzenlenmesinde Bakanlığımıza gönderilen üyelik ve üyelikten çekilme bildirimleri ile Sosyal Güvenlik Kurumuna yapılan işçi bildirimlerini esas alınmaktadır.

İşkollarındaki İşçi Sayıları ve Sendikaların Üye Sayılarına İlişkin 2026 Ocak Ayı İstatistikleri Hakkındaki Tebliğ; 17.01.2026 tarihli 33140 sayılı Resmi Gazetede yayımlanmıştır.

Bu bülten, Resmi Gazetede yayımlanan 2026 Ocak İşçi Tebliği hakkında ayrıntı istatistikleri içermektedir.

2026 OCAK İŐKOLU İSTATİSTİKLERİ



2026 OCAK İŞKOLU İSTATİSTİKLERİ GENEL DEĞERLENDİRME

İşçi Sayısı
16.699.084

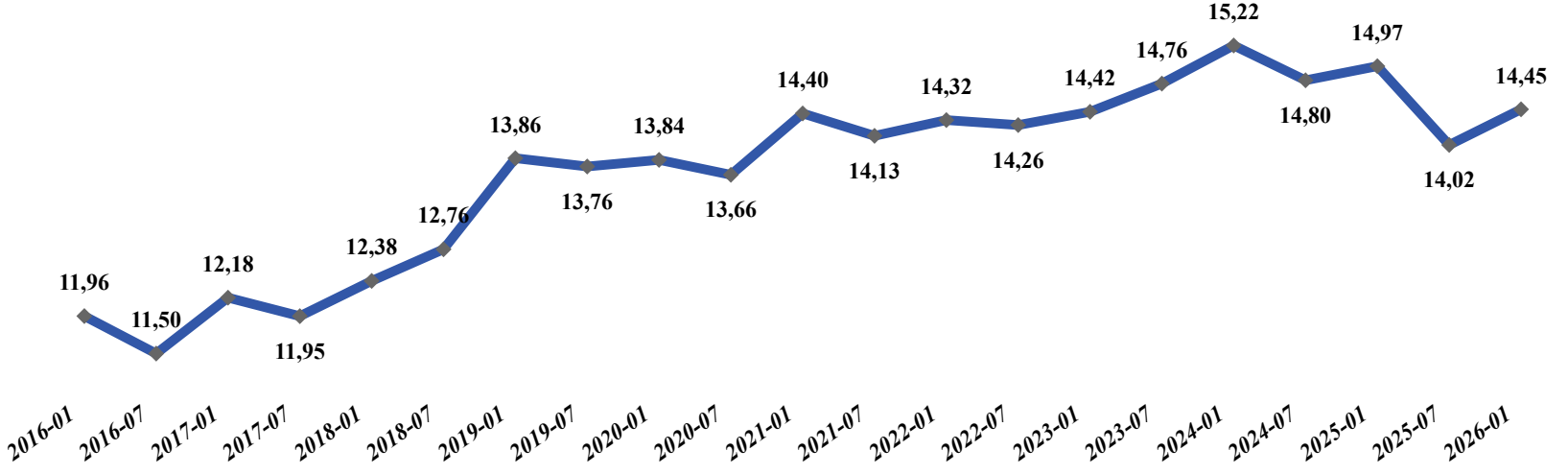
Sendika Üyesi İşçi Sayısı
2.413.790

Sendikalaşma Oranı
%14,45

İşyeri Sayısı
2.304.462

Sendikalı İşyeri Sayısı
107.632

İşçi Sendikalaşma Oranı (%)



- 2016 yılından itibaren Türkiye'deki işçilerin sendikalaşma oranında genel olarak bir artış trendi görülmektedir.
- 2016 Ocak'ta %11,96 olan sendikalaşma oranı, 2026 Ocak'da %14,45'e yükselmiştir.

Sektöre Göre Sendikalaşma Bilgisi*

● Sendika Üyesi İşçi Sayısı ● İşçi Sayısı



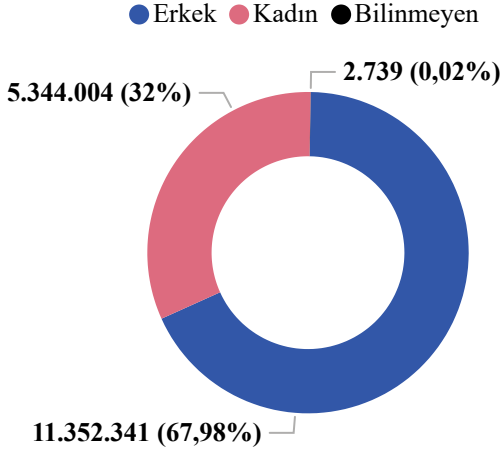
- Kamu sektöründe çalışan işçilerin %75,84'ü sendika üyesidir.
- Özel sektörde çalışan işçilerin ise %6,69'u sendika üyesidir.
- Sektörü bilinmeyen 194.006 sendika üyesi işçi, bir yıl içerisinde işten ayrılan ya da iş akdi askıya alınan ve sendika üyeliği devam eden kişileri ifade etmektedir.

KAYNAK: ÇSGB, Veriler, 2026 Ocak İşçi Tebliğinden elde edilmiştir.

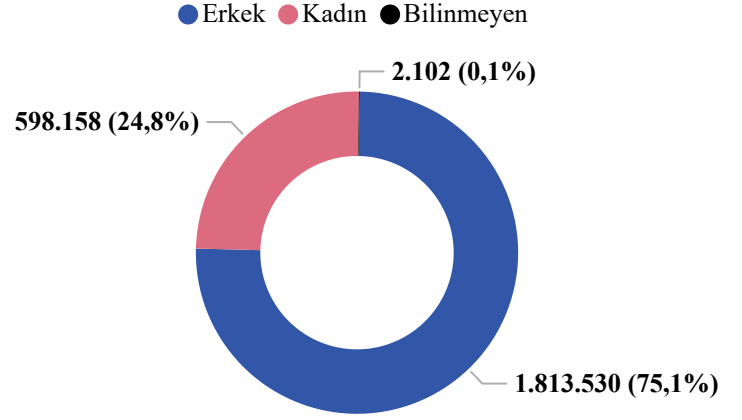


2026 OCAK İŞKOLU İSTATİSTİKLERİ GENEL DEĞERLENDİRME

Cinsiyete Göre İşçi Sayıları

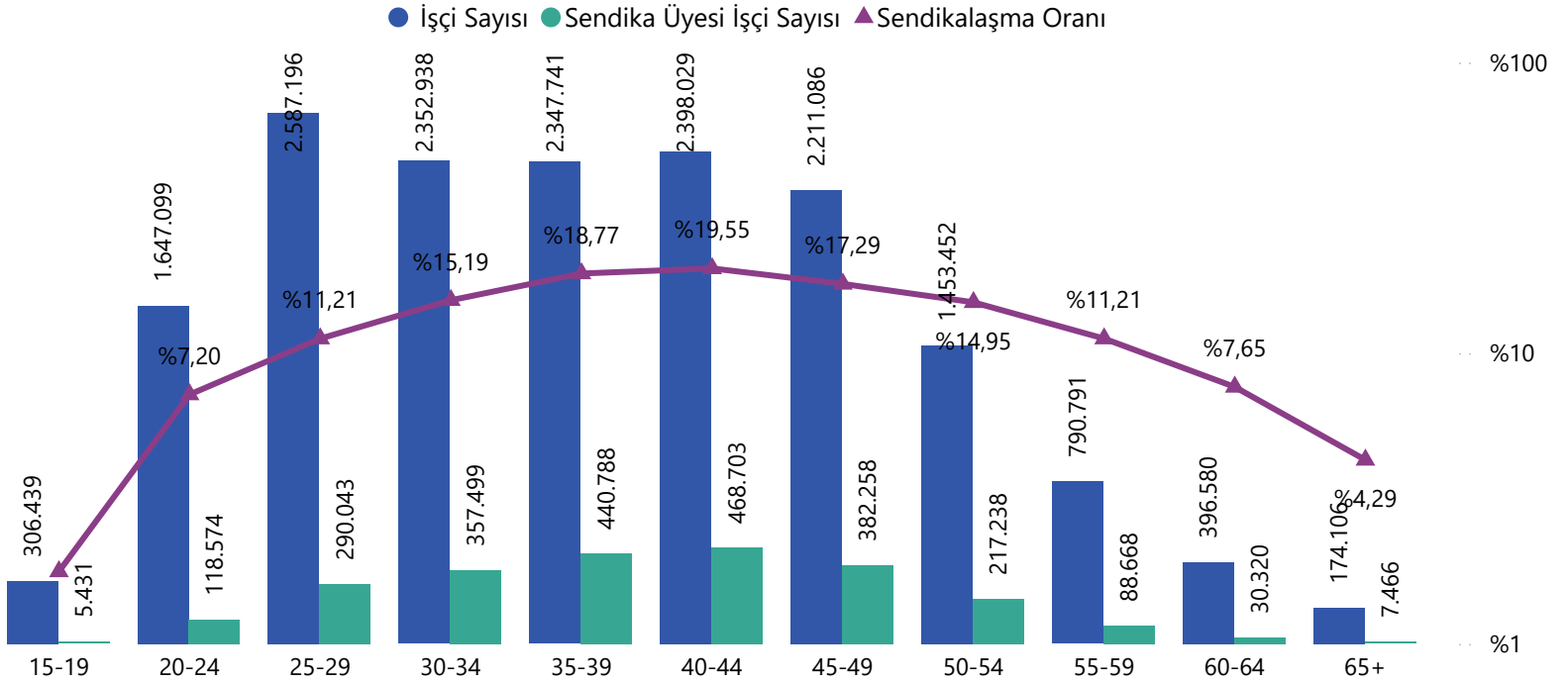


Cinsiyete Göre Sendika Üyesi İşçi Sayıları



- Cinsiyet ayrımında "Bilinmeyen" değişkeni Bakanlık kayıtlarında cinsiyet bilgisi yer almayan işçi veya sendika üyesi işçi sayıdır.

Yaş Gruplarına Göre Sendikalaşma Bilgisi

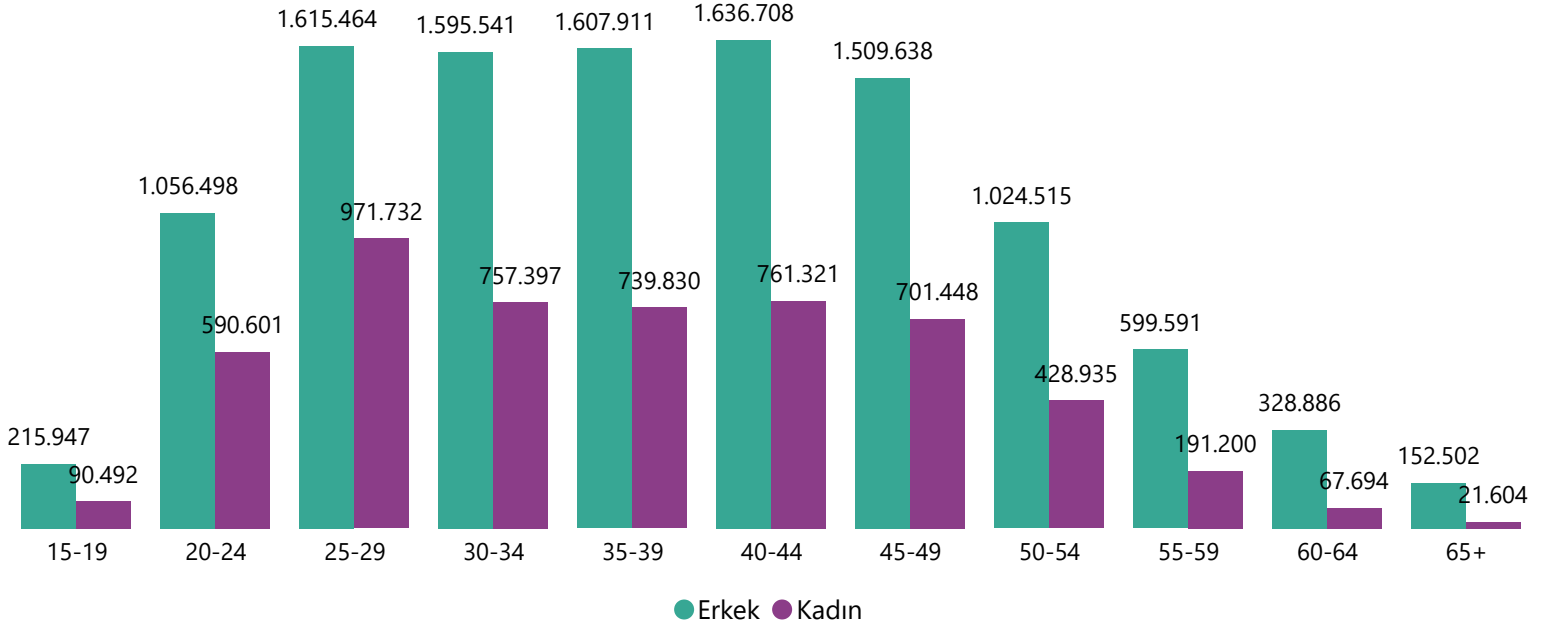


- Grafik, Türkiye'deki işçilerin sendikalaşma oranlarının yaşa göre büyük farklılıklar gösterdiğini ortaya koymaktadır.
- Genç yaş gruplarında 15-19 ve 20-24 yaş ile 60 yaş ve üzerindeki gruplarda sendikalaşma oranının düşük olduğu görülmektedir. Özellikle 15-19 yaş grubunda sendikalaşma oranı sadece %1,77 seviyesinde gerçekleşmiştir. 30-54 yaş grubundaki işçilerde sendikalaşma oranı diğer yaş gruplarına göre oldukça yüksektir ve en yüksek sendikalaşma %19,55 sendikalaşma oranı ile 40-44 yaş grubunda görülmektedir.

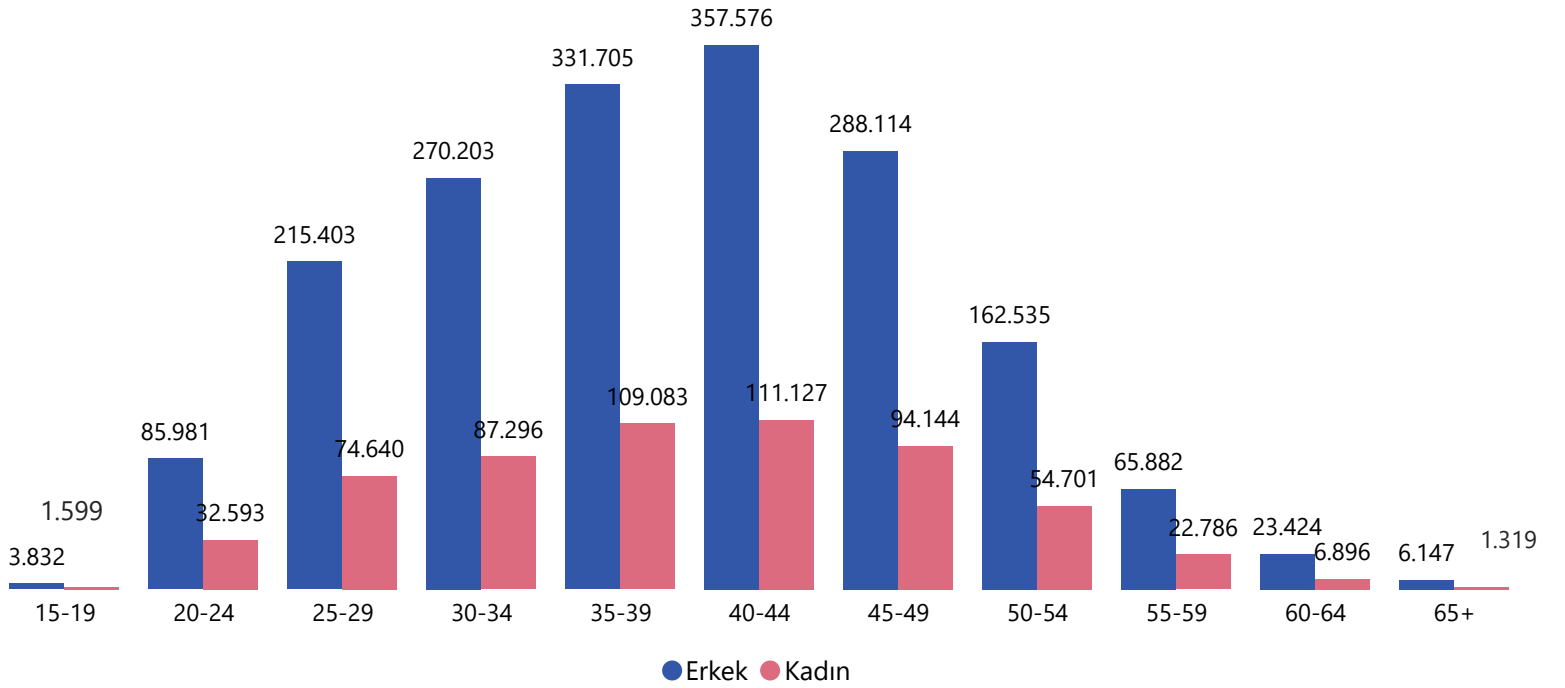


2026 OCAK İŞKOLU İSTATİSTİKLERİ GENEL DEĞERLENDİRME

Yaş Gruplarına Göre İşçilerin Cinsiyet Dağılımı



Yaş Gruplarına Göre Sendika Üyesi İşçilerin Cinsiyet Dağılımı

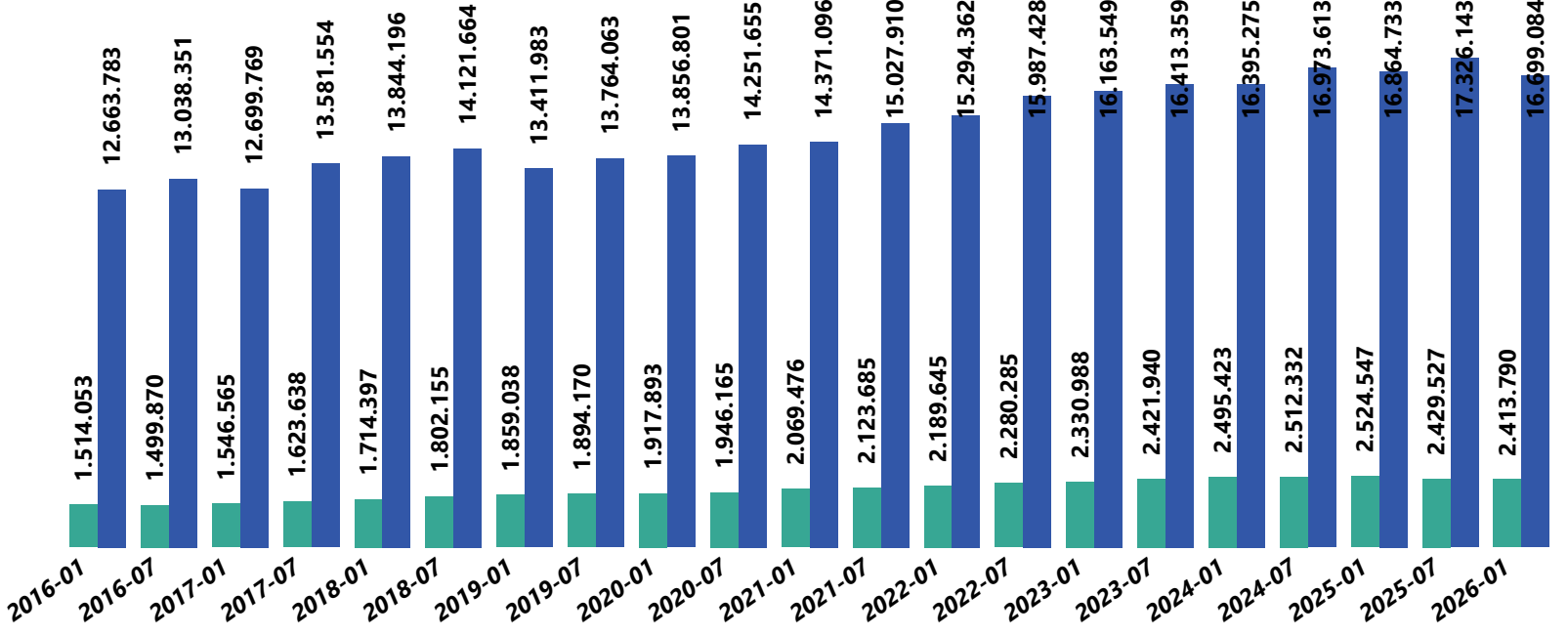




2026 OCAK İŞKOLU İSTATİSTİKLERİ GENEL DEĞERLENDİRME

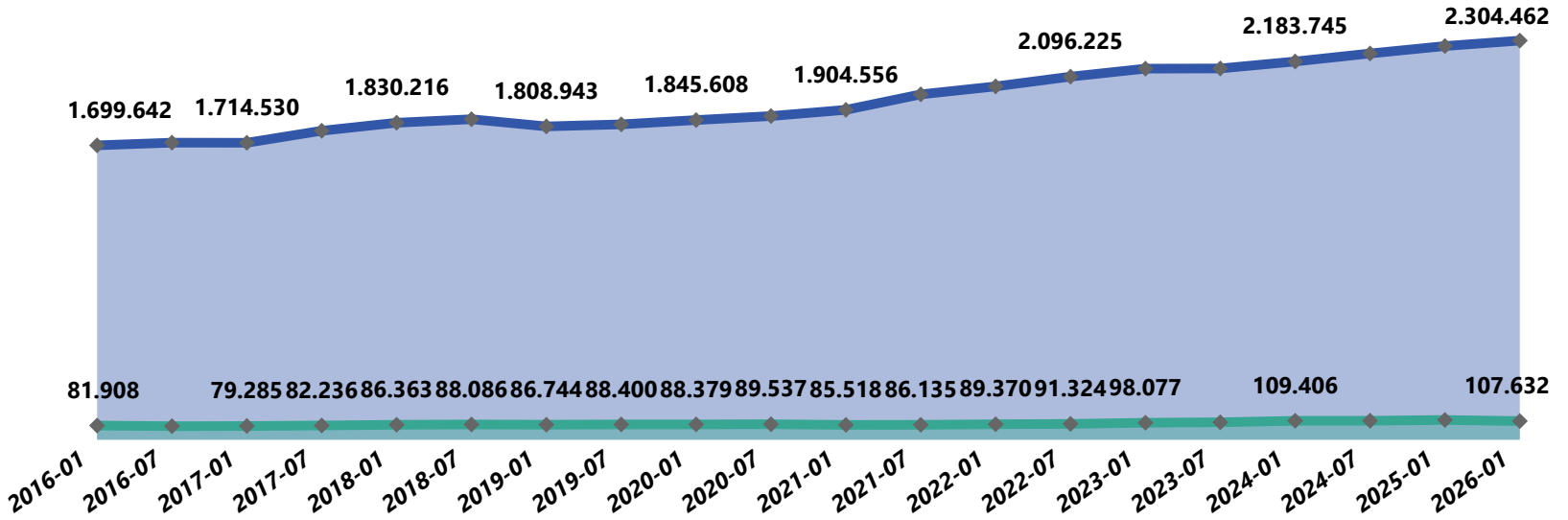
Dönemlere Göre İşçi Sayısı ve Sendika Üyesi İşçi Sayısı

● Sendika Üyesi İşçi Sayısı ● Toplam İşçi Sayısı



Dönemlere Göre İşyeri Sayısı

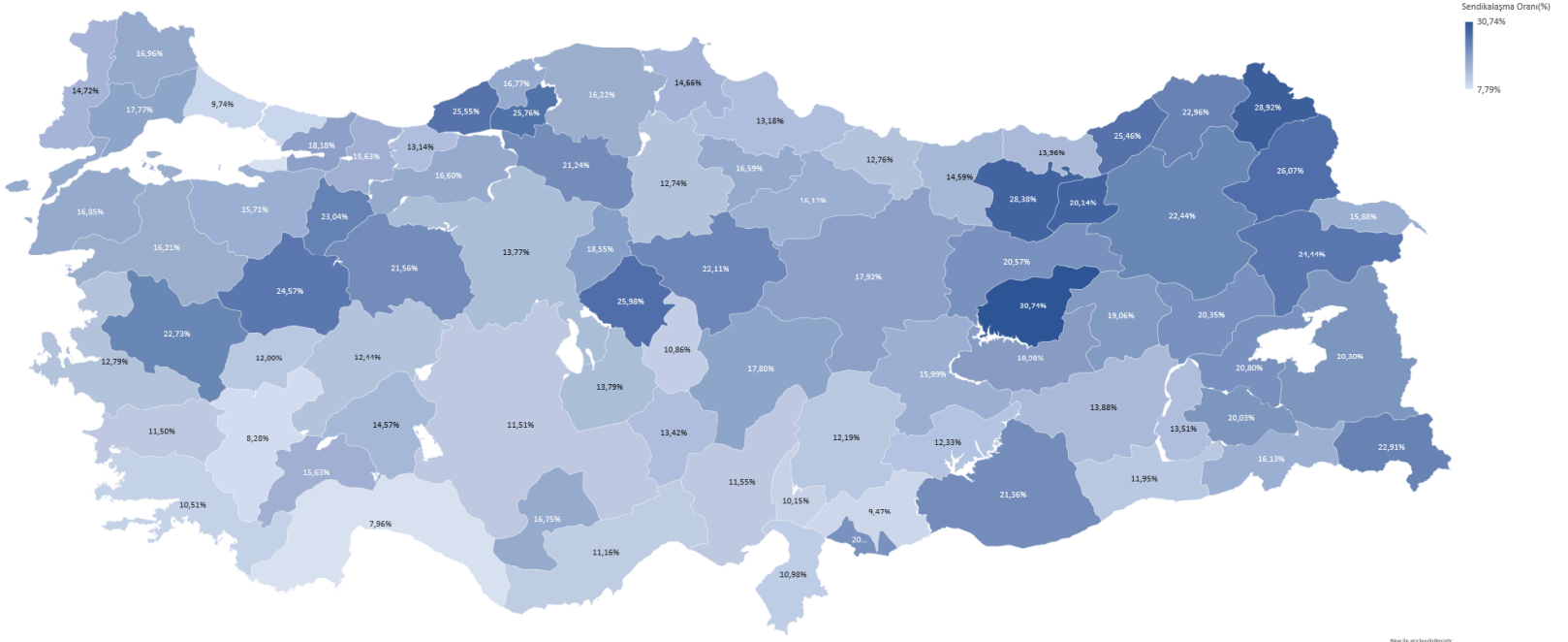
◆ İşyeri Sayısı ◆ Sendikalı İşyeri Sayısı





2026 OCAK İŞKOLU İSTATİSTİKLERİ GENEL DEĞERLENDİRME

İllere Göre Sendikalaşma Oranı (%)



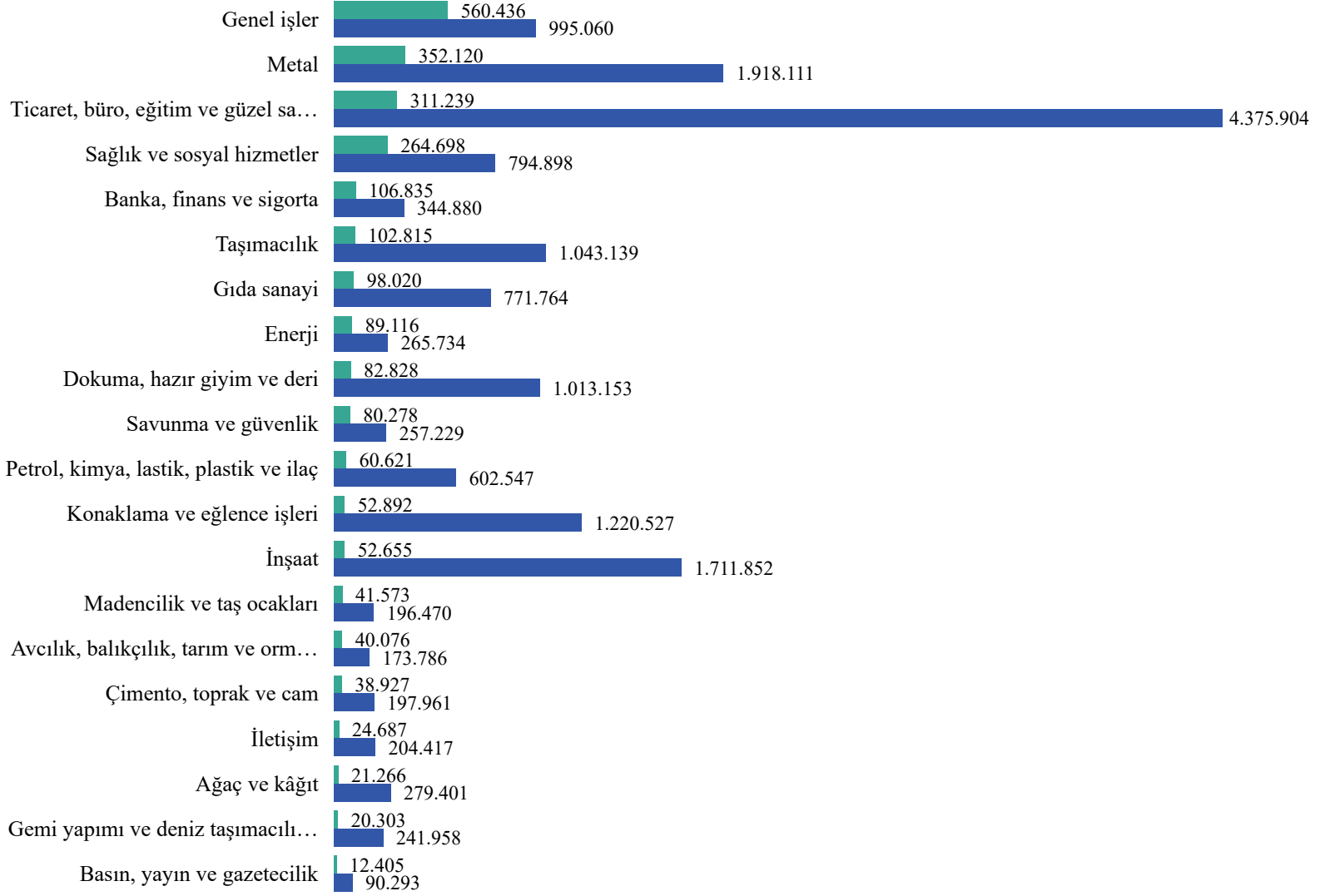
- İllerin %64,2'sindeki sendikalaşma oranı genel sendikalaşma oranından (%14,45) yüksektir.
- En yüksek sendikalaşma oranına sahip iller Tunceli, Ardahan, Gümüşhane ve Bayburt'tur. En düşük sendikalaşma oranına sahip iller ise Antalya, Yalova, Gaziantep ve Denizli'dir.



2026 OCAK İŞKOLU İSTATİSTİKLERİ GENEL DEĞERLENDİRME

İşkollarına Göre Üye ve İşçi Sayısı

● Sendika Üyesi İşçi Sayısı ● İşçi Sayısı



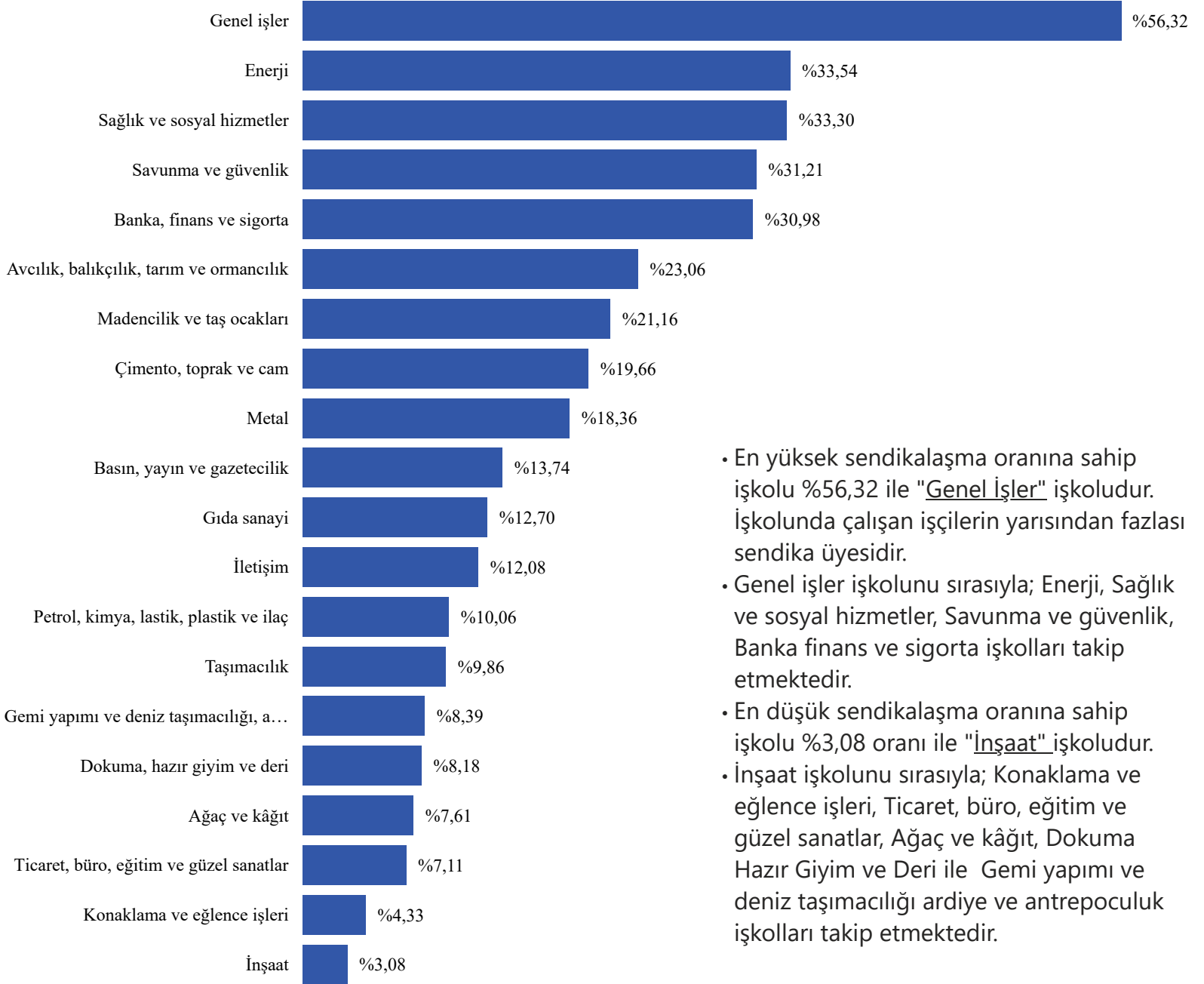
2026 Ocak Tebliğine göre;

- En çok sendika üyesi işçi sayısı "Genel işler", "Metal" ve "Ticaret, büro, eğitim ve güzel sanatlar" işkollarında bulunmaktadır. En az ise "Basın, yayın ve gazetecilik" ve "Gemi yapımı ve deniz taşımacılığı, ardiye ve antrepoculuk" işkollarında bulunmaktadır.
- En çok işçi sayısı "Ticaret, büro, eğitim ve güzel sanatlar" işkolunda en az işçi sayısı ise "Basın, yayın ve gazetecilik" işkolunda bulunmaktadır.



2026 OCAK İŞKOLU İSTATİSTİKLERİ GENEL DEĞERLENDİRME

İşkollarına Göre Sendikalaşma Oranı (%)

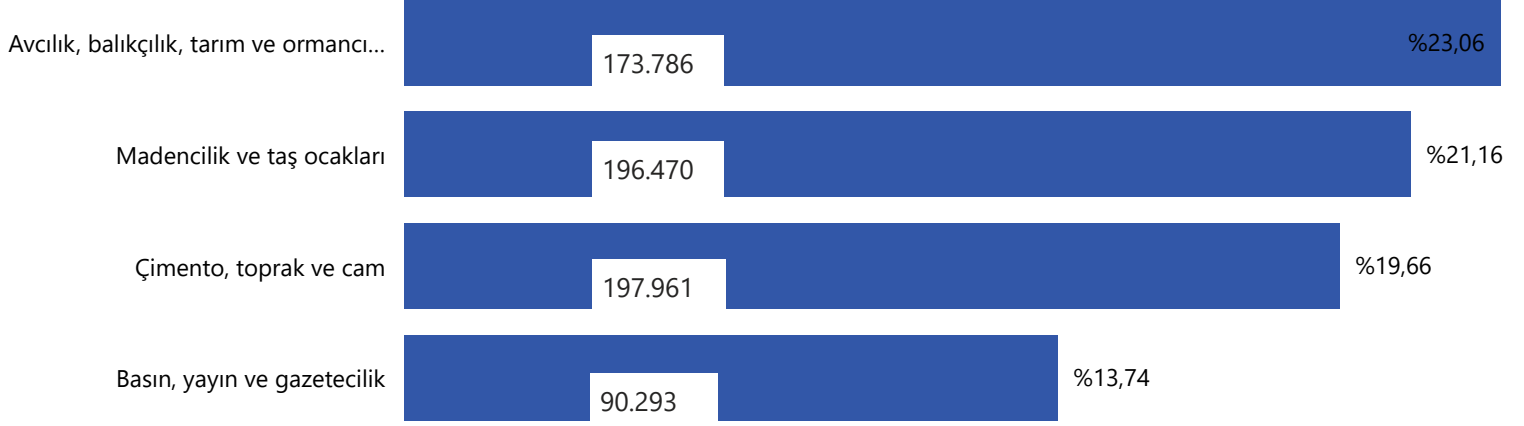


- En yüksek sendikalaşma oranına sahip işkolu %56,32 ile "Genel İşler" işkoludur. İşkolunda çalışan işçilerin yarısından fazlası sendika üyesidir.
- Genel işler işkolunu sırasıyla; Enerji, Sağlık ve sosyal hizmetler, Savunma ve güvenlik, Banka finans ve sigorta işkolları takip etmektedir.
- En düşük sendikalaşma oranına sahip işkolu %3,08 oranı ile "İnşaat" işkoludur.
- İnşaat işkolunu sırasıyla; Konaklama ve eğlence işleri, Ticaret, büro, eğitim ve güzel sanatlar, Ağaç ve kâğıt, Dokuma Hazır Giyim ve Deri ile Gemi yapımı ve deniz taşımacılığı ardiye ve antrepoculuk işkolları takip etmektedir.



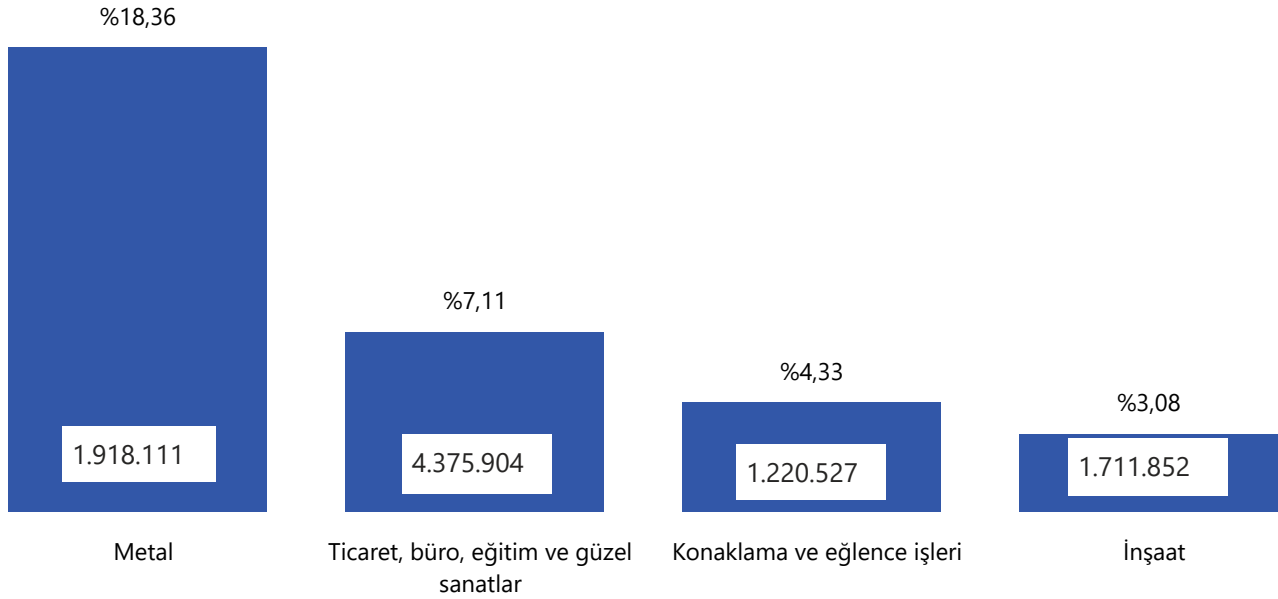
2026 TEMMUZ İŞKOLU İSTATİSTİKLERİ GENEL DEĞERLENDİRME

İşçi Sayısının En Düşük Olduğu İşkolları ve Örgütlenme



• İşçi sayısının az olduğu bu işkollarında sendikalaşma oranlarının yüksek olduğu görülmektedir.

İşçi Sayısının En Fazla Olduğu İşkolları ve Örgütlenme



• İşçi sayısının fazla olduğu işkollarında ise sendikalaşma oranları oldukça düşük olduğu görülmektedir.
• En çok işçi çalışan işkolu; Ticaret, büro, eğitim ve güzel sanatlar işkoludur. Bu işkolunda diğer işkollarına kıyasla oldukça fazla işçi çalıştığından (4.375.904) sendikal örgütlenmenin güçleştiği görülmektedir.



2026 OCAK İŞKOLU İSTATİSTİKLERİ GENEL DEĞERLENDİRME

İşçi Konfederasyonları

7

İşçi Sendikası

245

Bağımsız İşçi Sendikaları

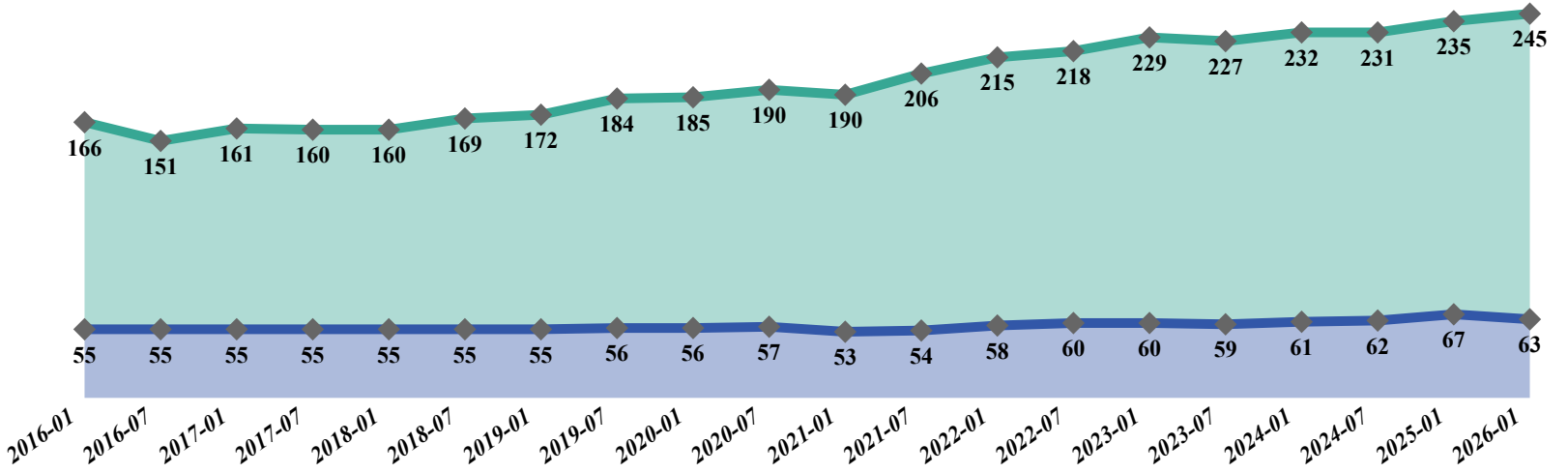
141

Barajı Geçen Sendika

63


Dönemlere Göre Sendika Sayıları

◆ Barajı Geçen Sendika Sayısı ◆ İşçi Sendikası Sayısı



Konfederasyonlara Göre Sendika Sayıları

● Barajı Geçen Sendika Sayısı ● İşçi Sendikası Sayısı

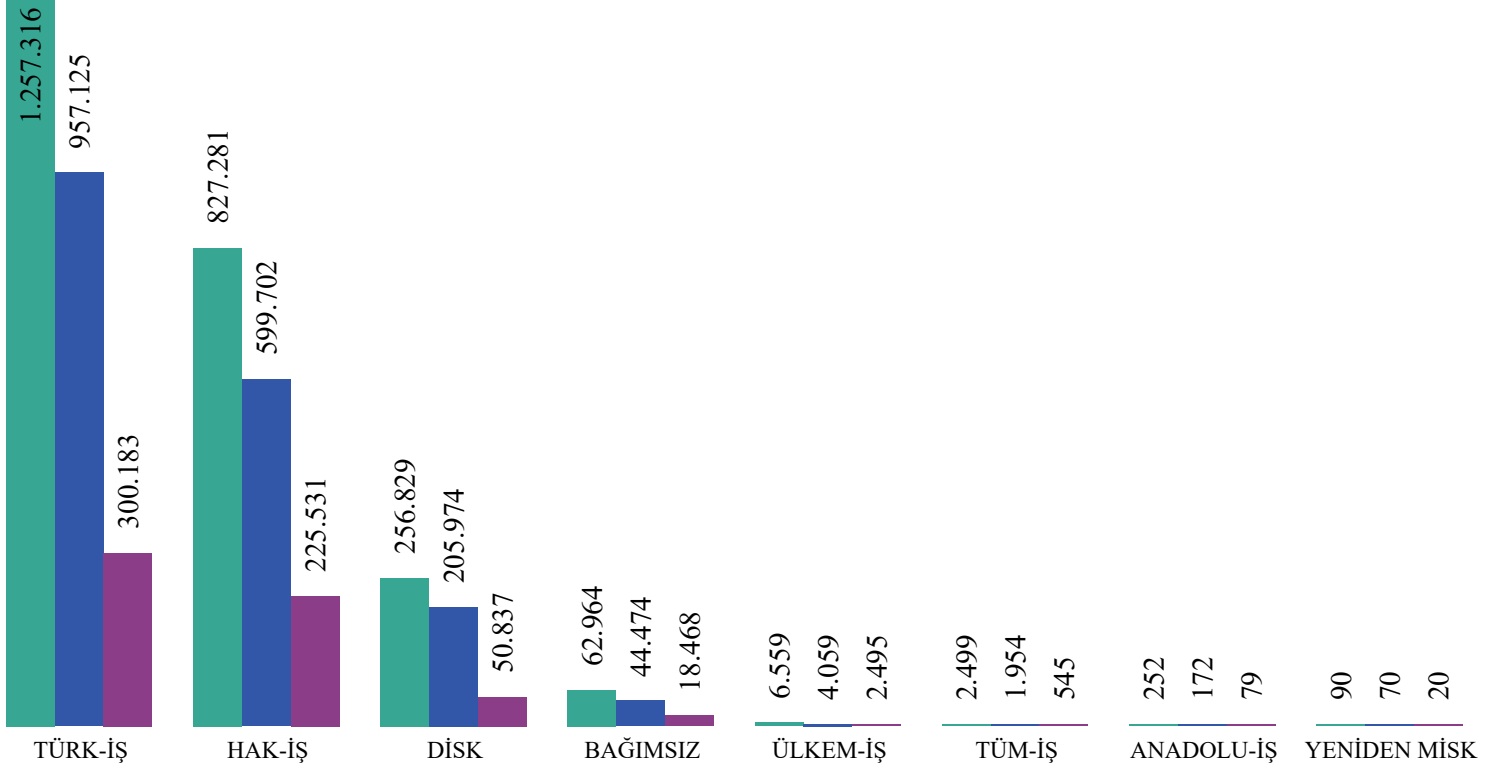




2026 OCAK İŞKOLU İSTATİSTİKLERİ GENEL DEĞERLENDİRME

Üye Sayılarına Göre Konfederasyonlar

● Toplam ● Erkek ● Kadın



- 2026 Ocak İşçi Tebliğine göre,
- En fazla üyeye sahip konfederasyon TÜRK-İŞ, toplamda yaklaşık 1,26 milyon üyeye öne çıkmaktadır. TÜRK-İŞ konfederasyonunu sırasıyla HAK-İŞ (827 bin üye) ve DİSK (266 bin üye) takip etmektedir. Bağımsız sendikalarda da 63 bin üye bulunmaktadır. Kadın işçilerin sendikalara katılımı erkeklere göre oldukça düşüktür. TÜRK-İŞ'te kadın üye oranı yaklaşık %24, HAK-İŞ'te %27, DİSK'te ise %20 civarında gerçekleşmiştir.

İŞKOLLARI

1- AVCILIK, BALIKÇILIK, TARIM VE ORMANCILIK



1- AVCILIK, BALIKÇILIK, TARIM VE ORMANCILIK

173.786

İşçi Sayısı

40.076

Sendika Üyesi İşçi Sayısı

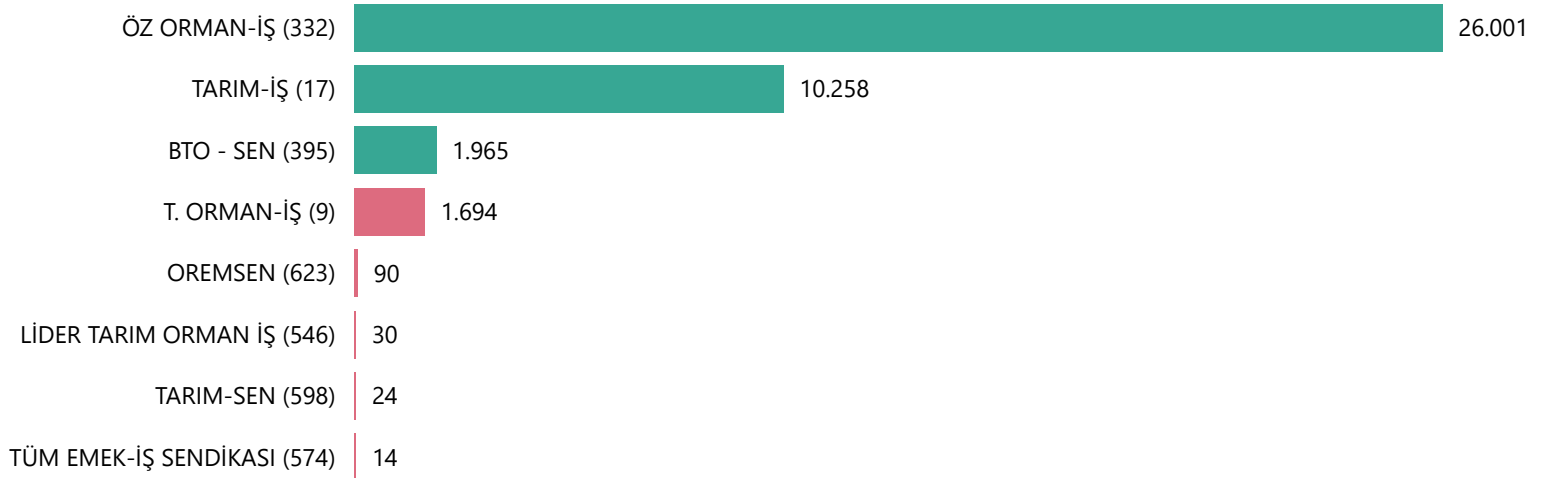
25.570

İşyeri Sayısı

1.820

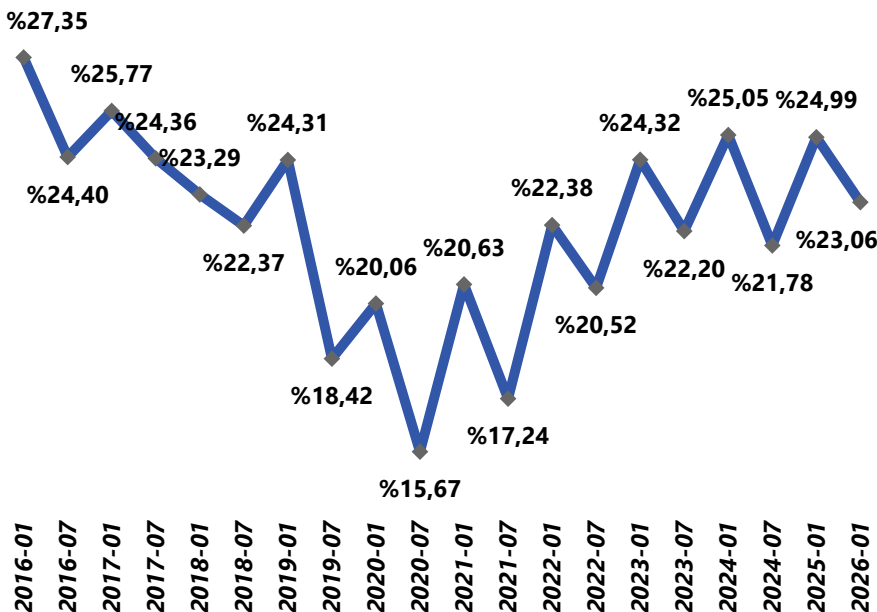
Sendikalı İşyeri Sayısı

Sendikalara Göre Üye Sayıları

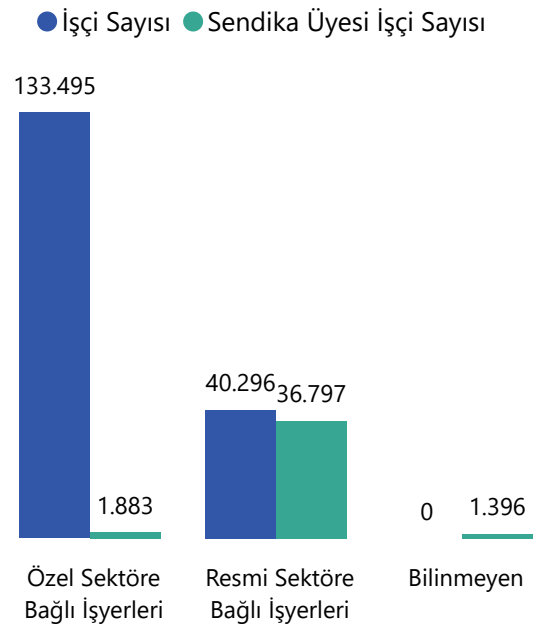


*Barajı geçen sendikalar yeşil renkle gösterilmiştir.

Dönemlere Göre Sendikalaşma Oranı (%)



Sektöre Göre İşçi Sayısı ve Sendika Üyesi İşçi Sayısı



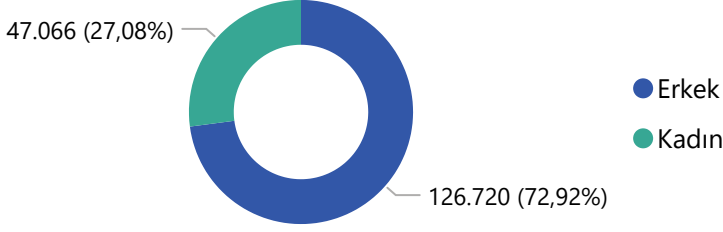
• Sektörü bilinmeyen 1.396 sendika üyesi işçi, bir yıl içerisinde işten ayrılan ya da iş akdi askıya alınan ve sendika üyeliği devam eden kişileri ifade etmektedir.

*Veriler 2026 Ocak İşçi Tebliğinden elde edilmiştir.

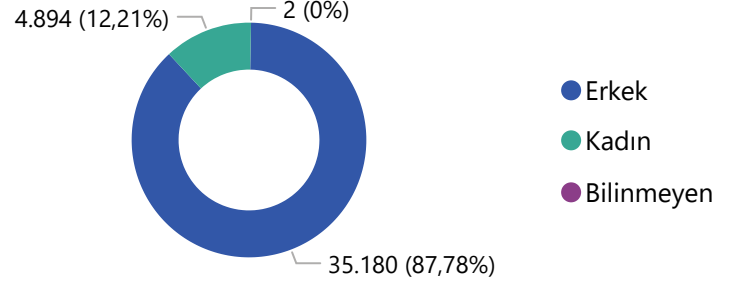


1- AVCILIK, BALIKÇILIK, TARIM VE ORMANCILIK

Cinsiyete Göre İşçi Sayısı

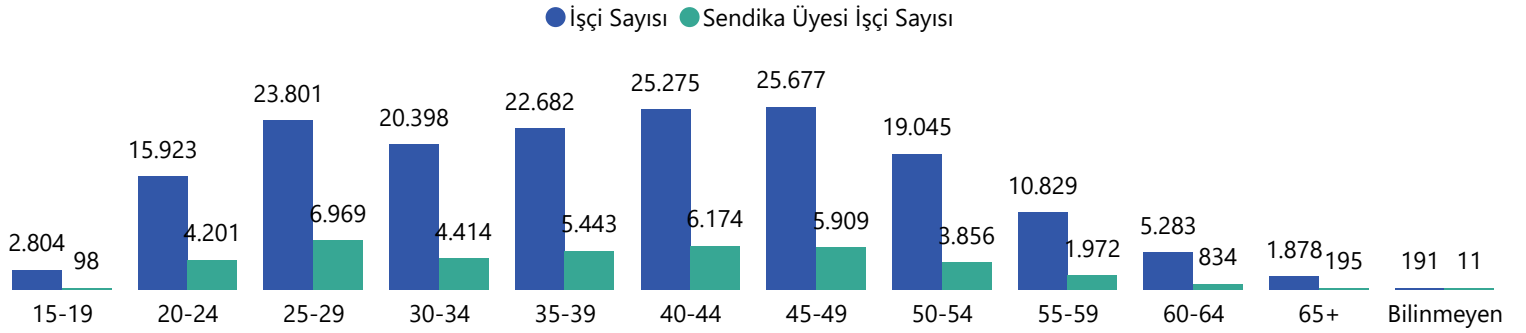


Cinsiyete Göre Sendika Üyesi İşçi Sayısı

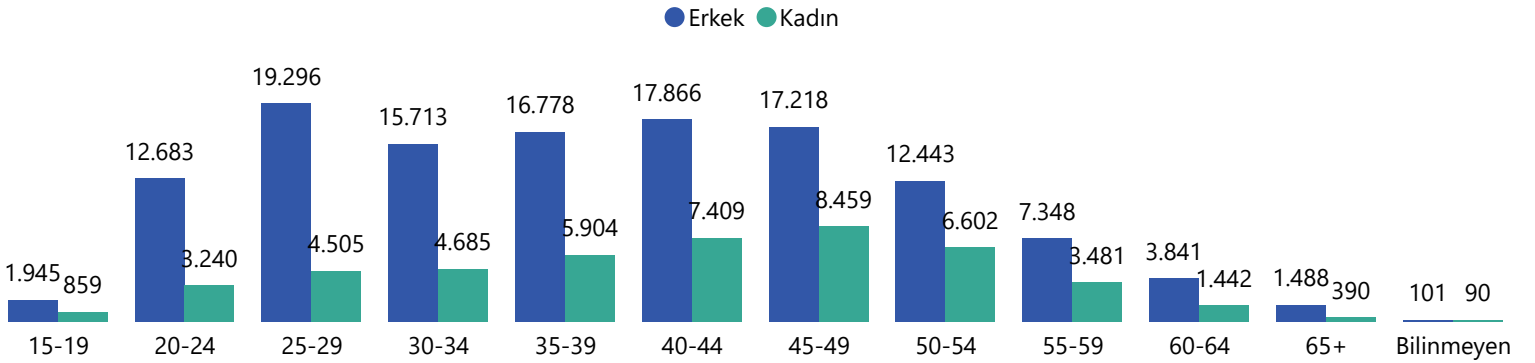


• Cinsiyet ayırımında "Bilinmeyen" değişkeni Bakanlık kayıtlarında cinsiyet bilgisi yer almayan işçi veya sendika üyesi işçi sayısıdır.

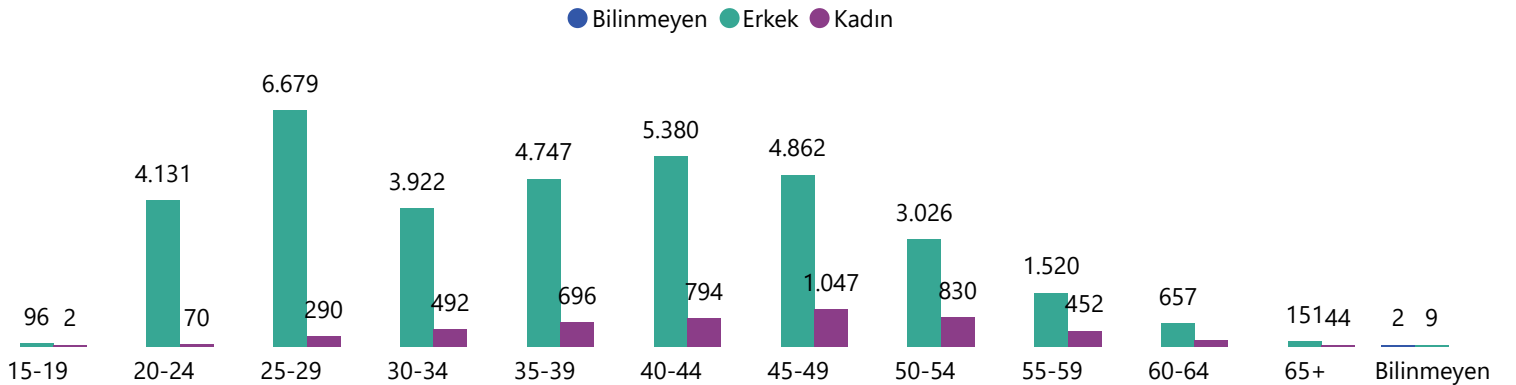
Yaş Gruplarına Göre İşçi Sayısı ve Sendika Üyesi İşçi Sayısı



Yaş Gruplarına Göre İşçilerin Cinsiyet Dağılımı



Yaş Gruplarına Göre Sendika Üyesi İşçilerin Cinsiyet Dağılımı



• Yaş ayırımında "Bilinmeyen" değişkeni Bakanlık kayıtlarında yaş bilgisi yer almayan işçi veya sendika üyesi işçi sayısıdır.

2-GIDA SANAYİ



2-GIDA SANAYİ

771.764

İşçi Sayısı

98.020

Sendika Üyesi İşçi Sayısı

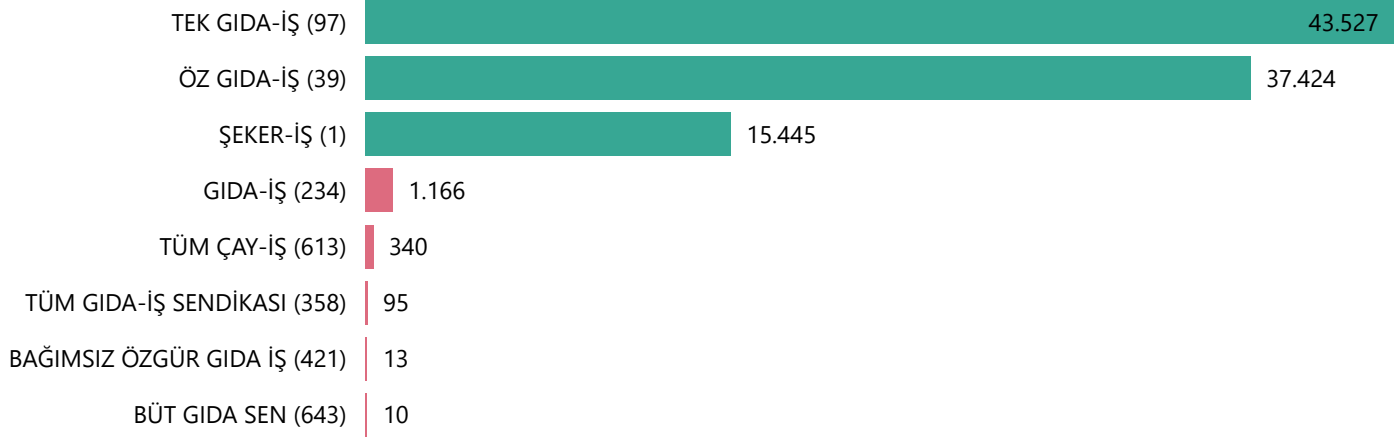
61.019

İşyeri Sayısı

3.890

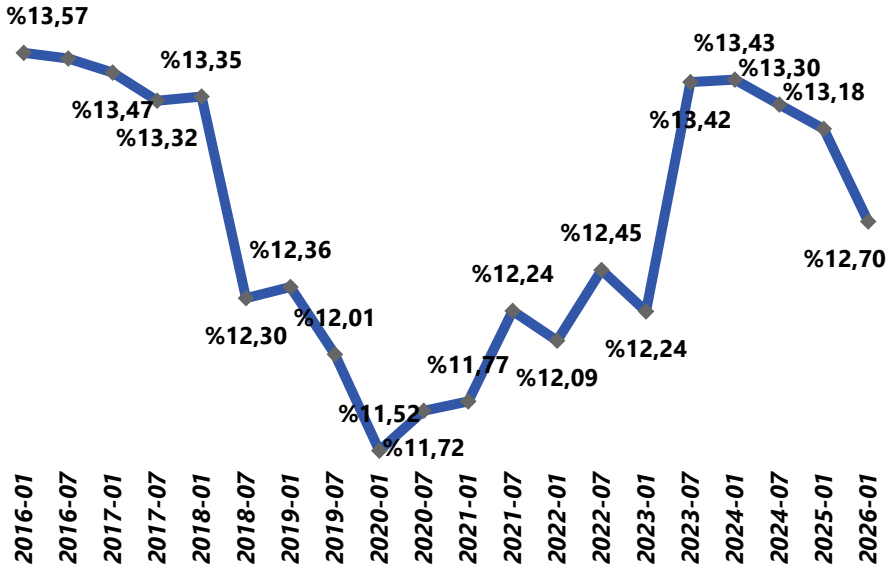
Sendikalı İşyeri Sayısı

Sendikalara Göre Üye Sayıları

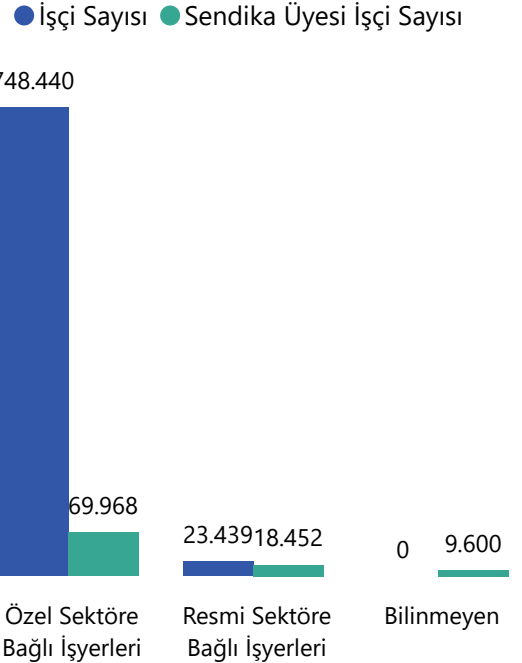


*Barajı geçen sendikalar yeşil renkle gösterilmiştir.

Dönemlere Göre Sendikalaşma Oranı (%)



Sektöre Göre İşçi Sayısı ve Sendika Üyesi İşçi Sayısı



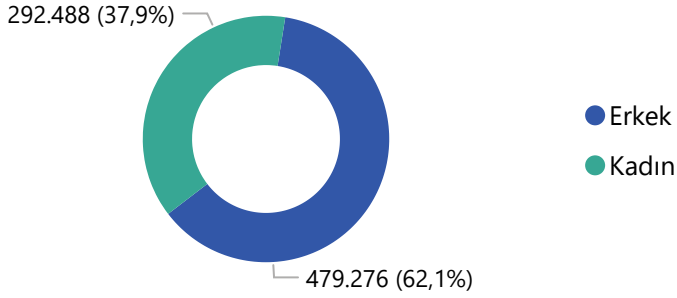
• Sektörü bilinmeyen 9.600 sendika üyesi işçi, bir yıl içerisinde işten ayrılan ya da iş akdi askıya alınan ve sendika üyeliği devam eden kişileri ifade etmektedir.

*Veriler 2026 Ocak İşçi, Tebliğinden elde edilmiştir.

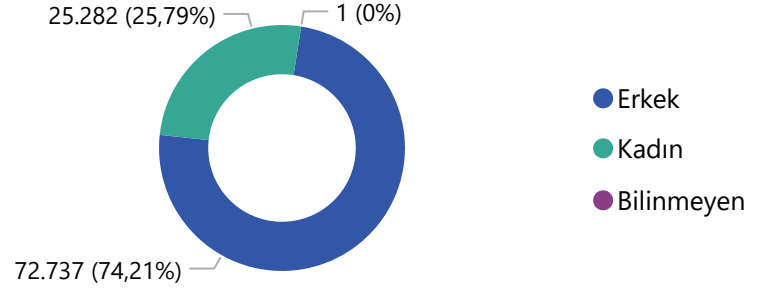


2-GIDA SANAYİ

Cinsiyete Göre İşçi Sayısı

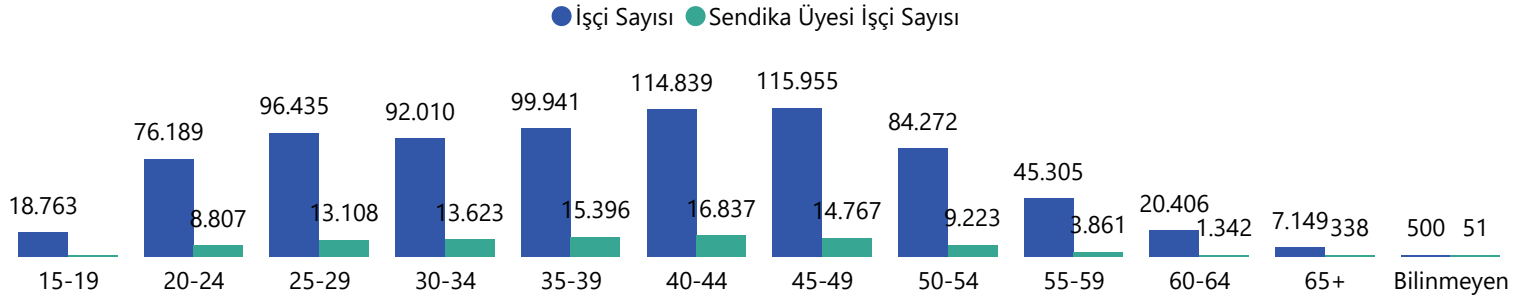


Cinsiyete Göre Sendika Üyesi İşçi Sayısı

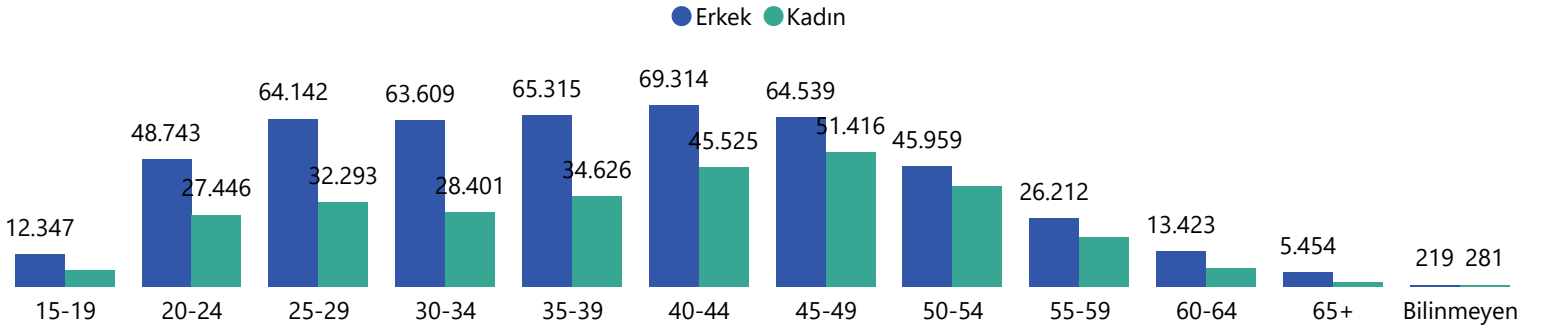


• Cinsiyet ayrımında "Bilinmeyen" değişkeni Bakanlık kayıtlarında cinsiyet bilgisi yer almayan işçi veya sendika üyesi işçi sayısıdır.

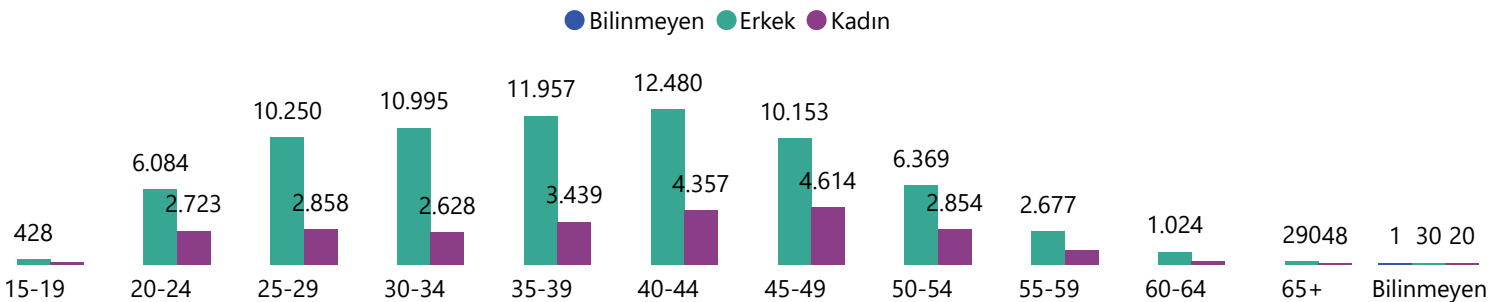
Yaş Gruplarına Göre İşçi Sayısı ve Sendika Üyesi İşçi Sayısı



Yaş Gruplarına Göre İşçilerin Cinsiyet Dağılımı



Yaş Gruplarına Göre Sendika Üyesi İşçilerin Cinsiyet Dağılımı



• Yaş ayrımında "Bilinmeyen" değişkeni Bakanlık kayıtlarında yaş bilgisi yer almayan işçi veya sendika üyesi işçi sayısıdır.

3-MADENCİLİK VE TAŞ OCAKLARI



3-MADENCİLİK VE TAŞ OCAKLARI

196.470

İşçi Sayısı

41.573

Sendika Üyesi İşçi Sayısı

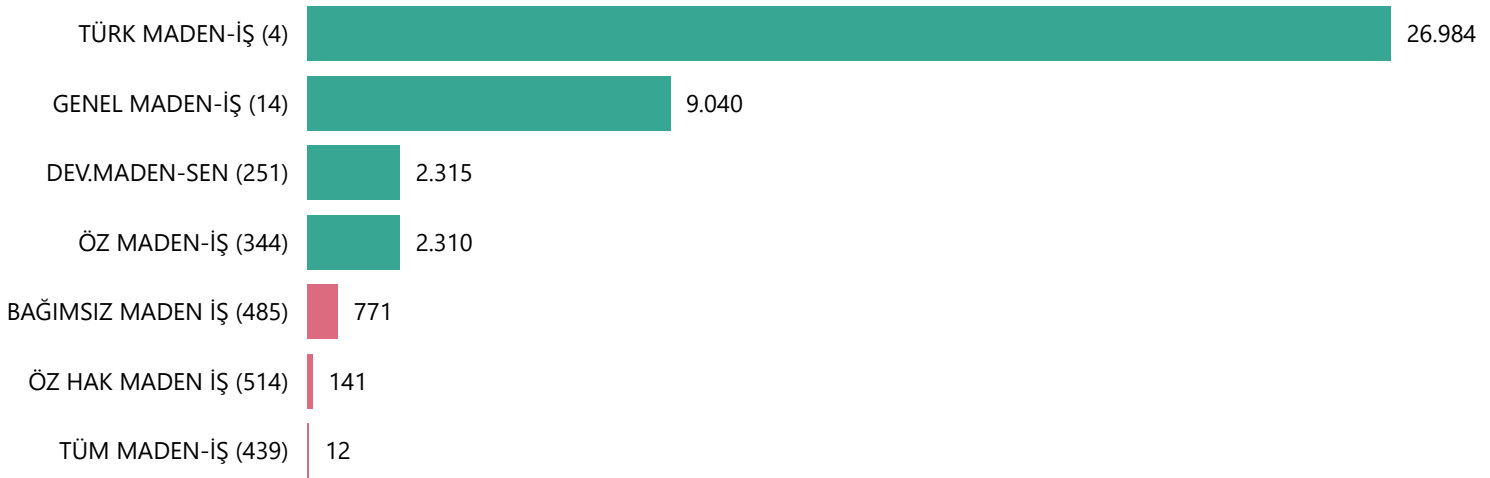
14.988

İşyeri Sayısı

797

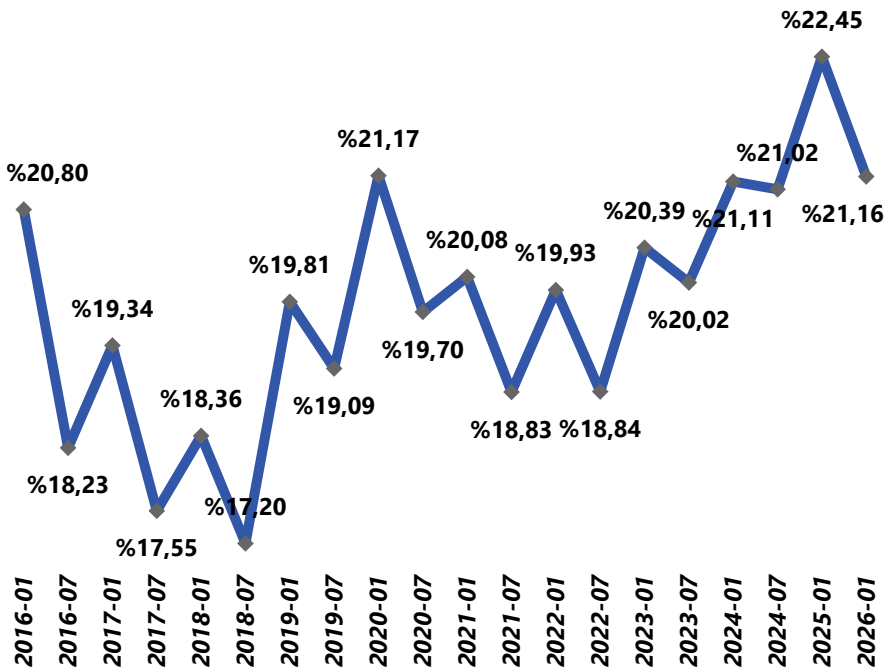
Sendikalı İşyeri Sayısı

Sendikalara Göre Üye Sayıları

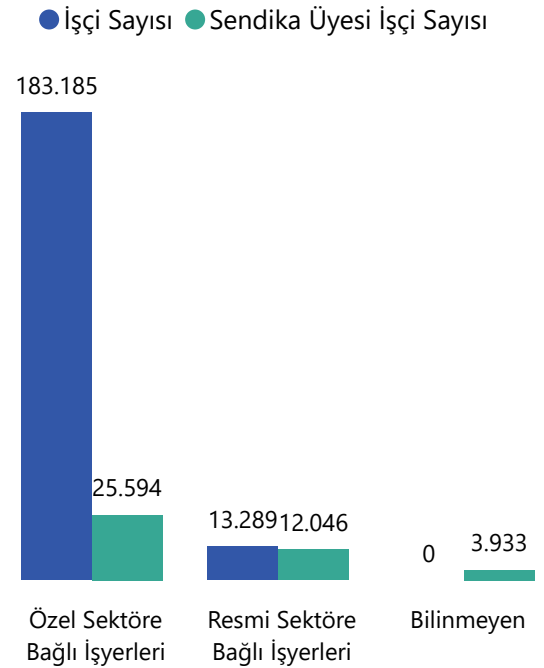


*Barajı geçen sendikalar yeşil renkle gösterilmiştir.

Dönemlere Göre Sendikalaşma Oranı (%)



Sektöre Göre İşçi Sayısı ve Sendika Üyesi İşçi Sayısı



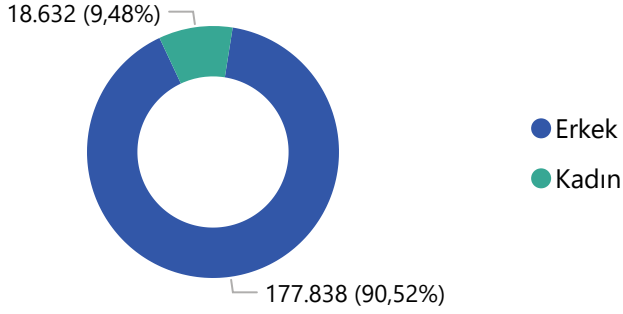
• Sektörü bilinmeyen 3.933 sendika üyesi işçi, bir yıl içerisinde işten ayrılan ya da iş akdi askıya alınan ve sendika üyeliği devam eden kişileri ifade etmektedir.

*Veriler 2026 Ocak İşçi Tebliğinden elde edilmiştir.

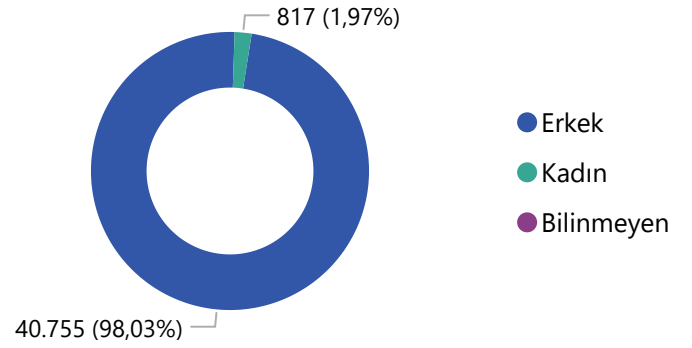


3-MADENCİLİK VE TAŞ OCAKLARI

Cinsiyete Göre İşçi Sayısı

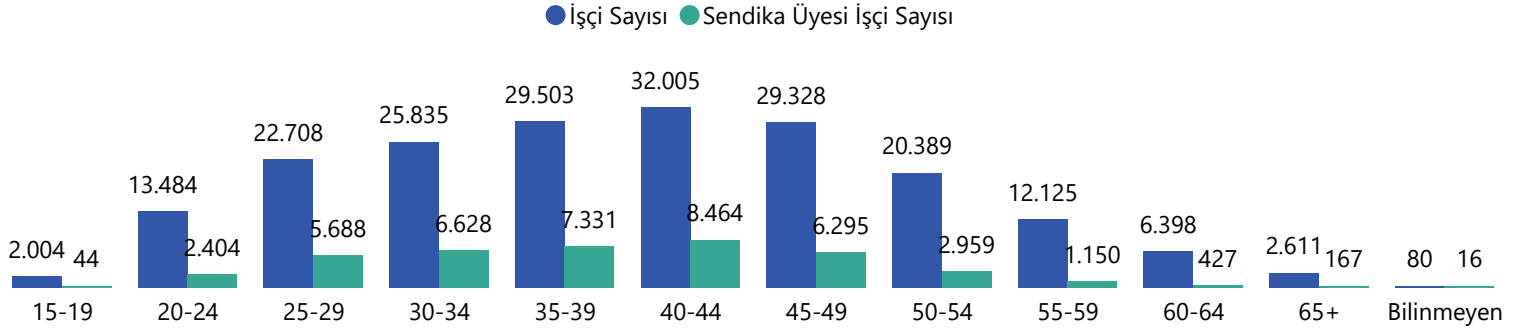


Cinsiyete Göre Sendika Üyesi İşçi Sayısı

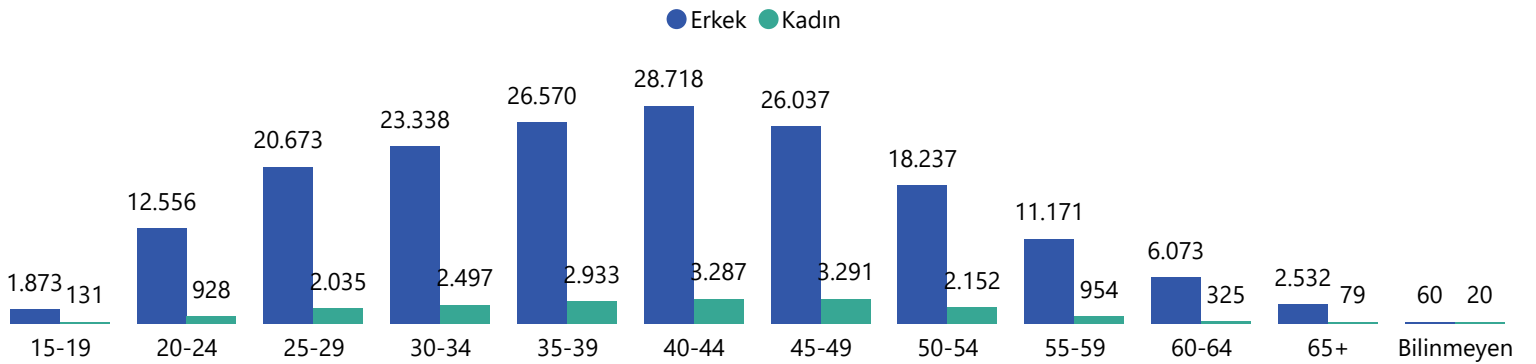


• Cinsiyet ayrımında "Bilinmeyen" değişkeni Bakanlık kayıtlarında cinsiyet bilgisi yer almayan işçi veya sendika üyesi işçi sayısıdır.

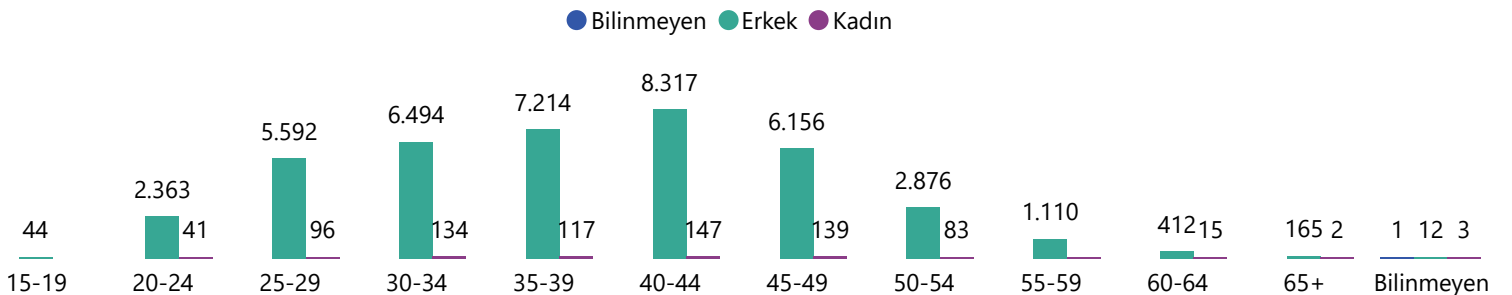
Yaş Gruplarına Göre İşçi Sayısı ve Sendika Üyesi İşçi Sayısı



Yaş Gruplarına Göre İşçilerin Cinsiyet Dağılımı



Yaş Gruplarına Göre Sendika Üyesi İşçilerin Cinsiyet Dağılımı



• Yaş ayrımında "Bilinmeyen" değişkeni Bakanlık kayıtlarında yaş bilgisi yer almayan işçi veya sendika üyesi işçi sayısıdır.

4-PETROL, KİMYA, LASTİK VE İLAÇ



4-PETROL, KİMYA, LASTİK VE İLAÇ

602.547

İşçi Sayısı

60.621

Sendika Üyesi İşçi Sayısı

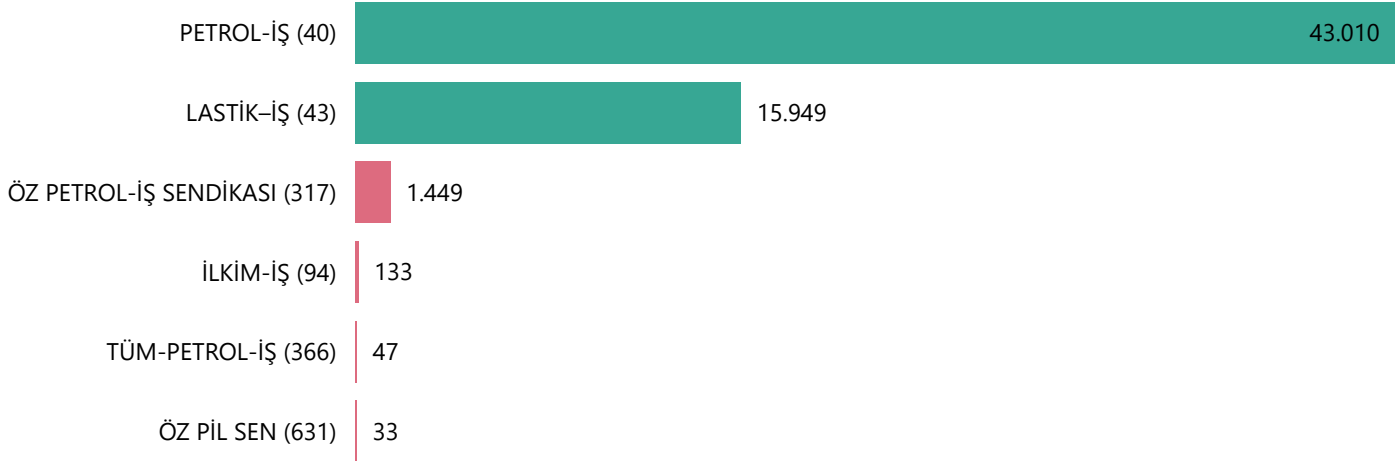
45.491

İşyeri Sayısı

1.764

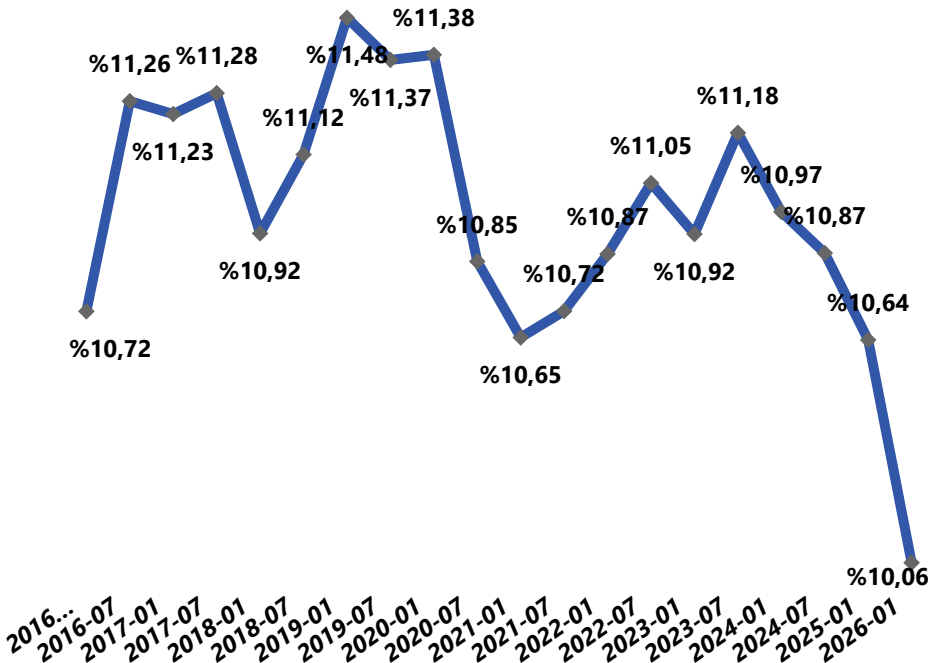
Sendikalı İşyeri Sayısı

Sendikalara Göre Üye Sayıları

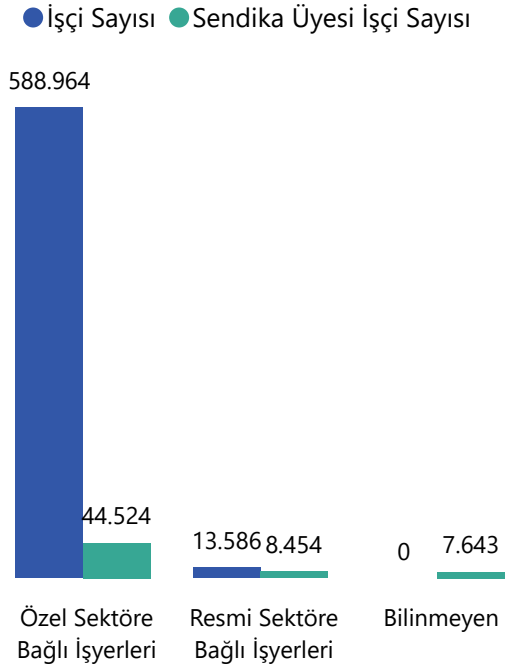


*Barajı geçen sendikalar yeşil renkle gösterilmiştir.

Dönemlere Göre Sendikalaşma Oranı (%)



Sektöre Göre İşçi Sayısı ve Sendika Üyesi İşçi Sayısı



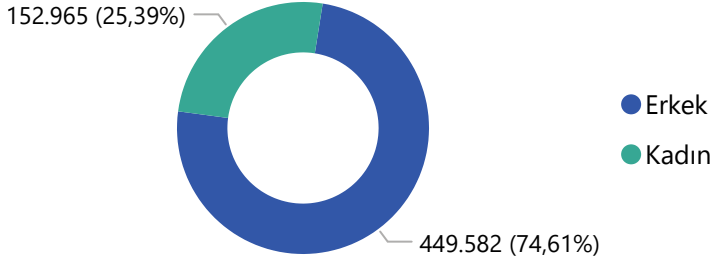
• Sektörü bilinmeyen 7.643 sendika üyesi işçi, bir yıl içerisinde işten ayrılan ya da iş akdi askıya alınan ve sendika üyeliği devam eden kişileri ifade etmektedir.

*Veriler 2026 Ocak İşçi Tebliğinden elde edilmiştir.

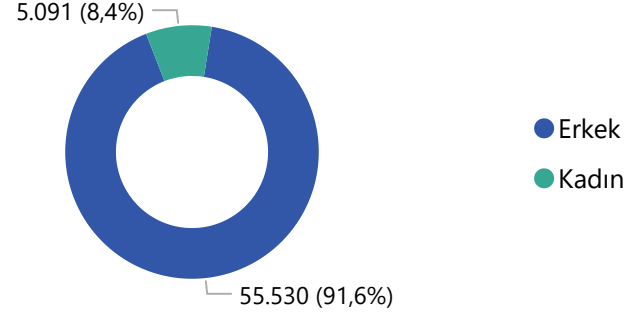


4-PETROL, KİMYA, LASTİK VE İLAÇ

Cinsiyete Göre İşçi Sayısı

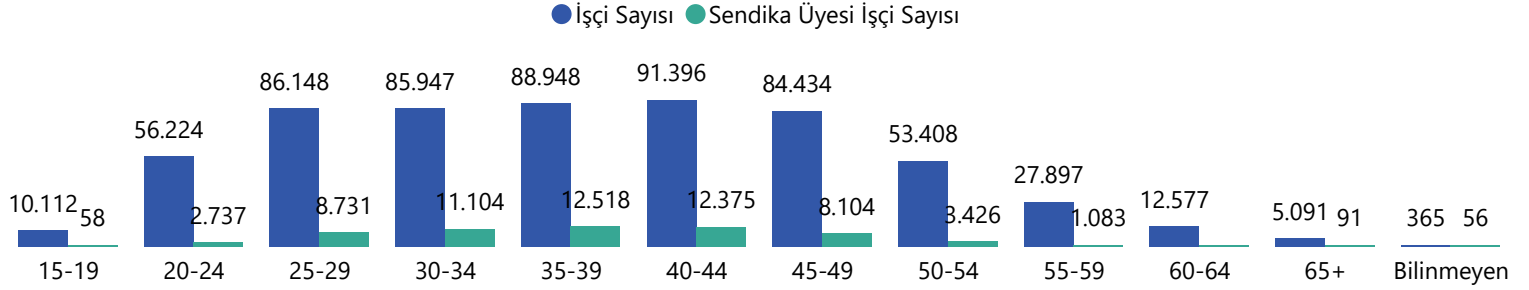


Cinsiyete Göre Sendika Üyesi İşçi Sayısı

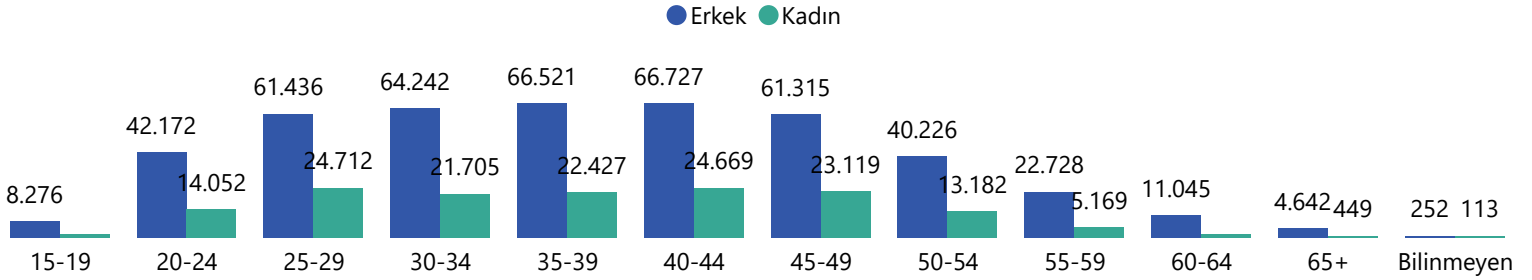


• Cinsiyet ayrımında "Bilinmeyen" değişkeni Bakanlık kayıtlarında cinsiyet bilgisi yer almayan işçi veya sendika üyesi işçi sayısıdır.

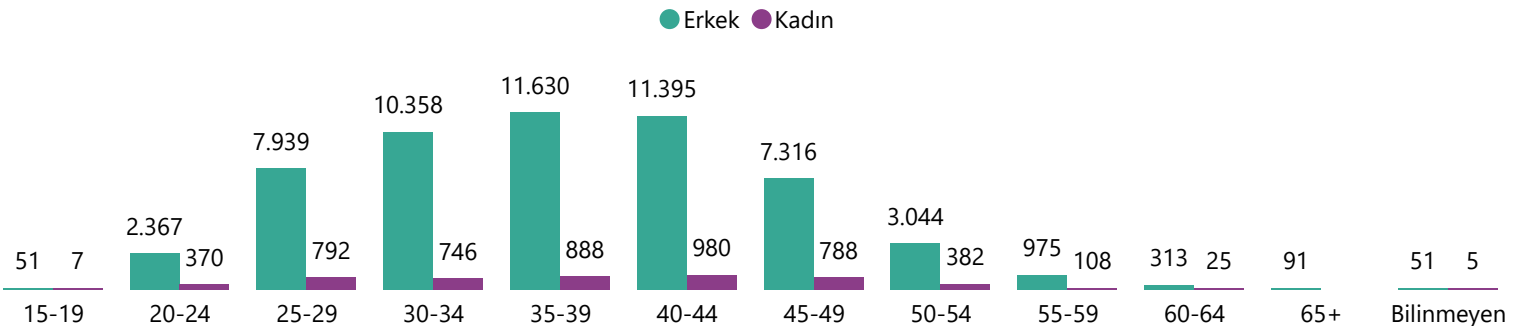
Yaş Gruplarına Göre İşçi Sayısı ve Sendika Üyesi İşçi Sayısı



Yaş Gruplarına Göre İşçilerin Cinsiyet Dağılımı



Yaş Gruplarına Göre Sendika Üyesi İşçilerin Cinsiyet Dağılımı



• Yaş ayrımında "Bilinmeyen" değişkeni Bakanlık kayıtlarında yaş bilgisi yer almayan işçi veya sendika üyesi işçi sayısıdır.

5-DOKUMA, HAZIR GİYİM VE DERİ



5-DOKUMA, HAZIR GIYİM VE DERİ

1.013.153

İşçi Sayısı

82.828

Sendika Üyesi İşçi Sayısı

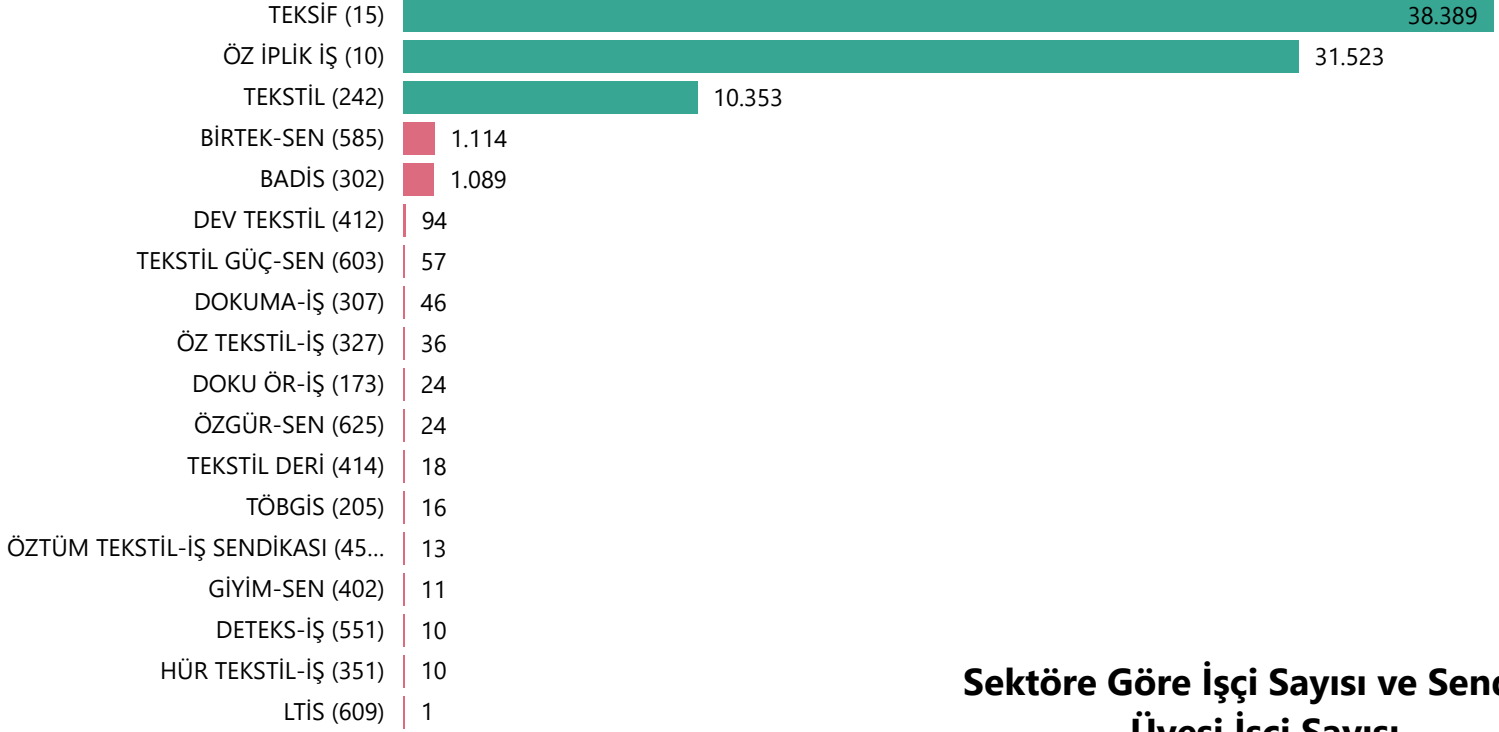
67.612

İşyeri Sayısı

5.045

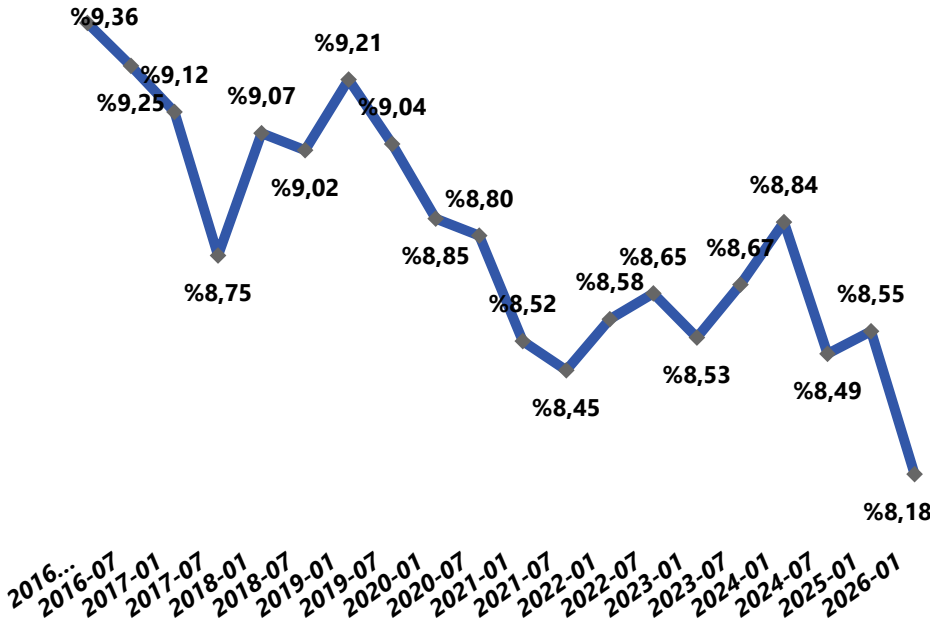
Sendikalı İşyeri Sayısı

Sendikalara Göre Üye Sayıları



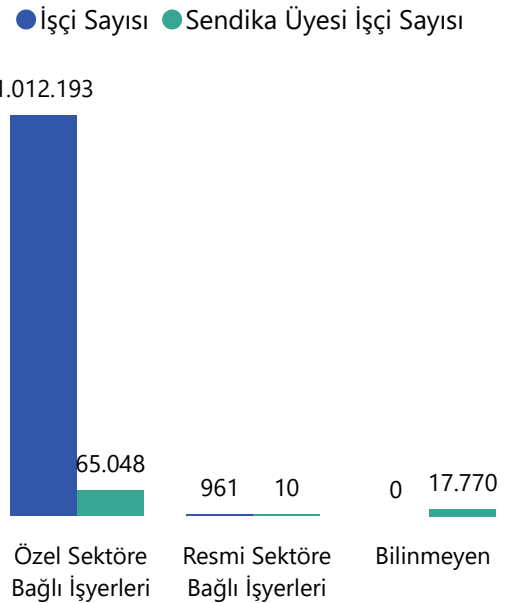
*Barajı geçen sendikalar yeşil renkle gösterilmiştir.

Dönemlere Göre Sendikalaşma Oranı (%)



*Veriler 2026 Ocak İşçi Tebliğinden elde edilmiştir.

Sektöre Göre İşçi Sayısı ve Sendika Üyesi İşçi Sayısı

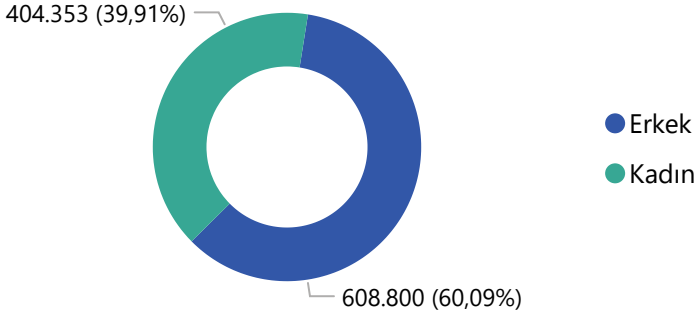


• Sektörü bilinmeyen 17.770 sendika üyesi işçi, bir yıl içerisinde işten ayrılan ya da iş akdi askıya alınan ve sendika üyeliği devam eden kişileri ifade etmektedir.

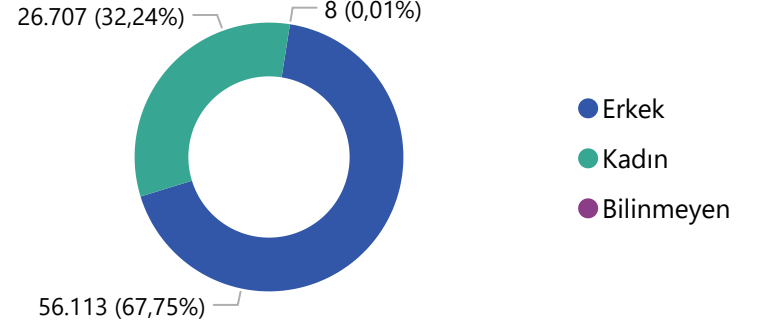


5-DOKUMA, HAZIR GIYİM VE DERİ

Cinsiyete Göre İşçi Sayısı

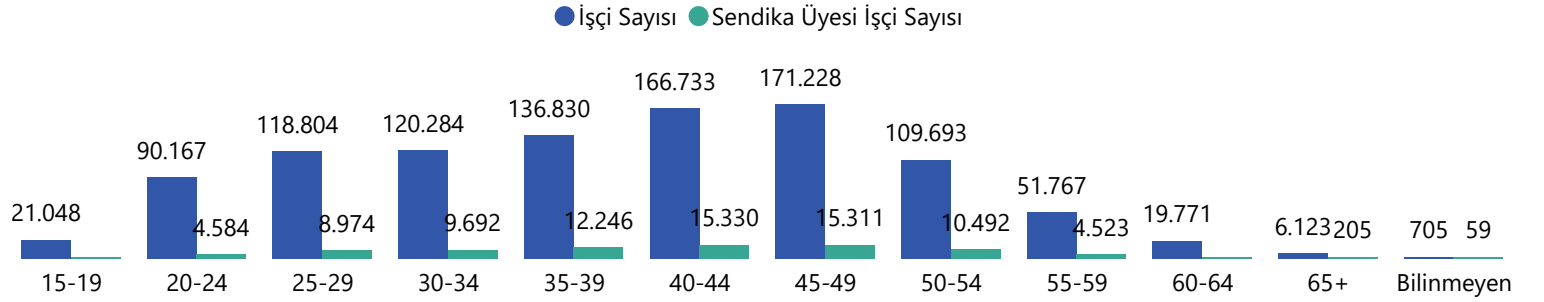


Cinsiyete Göre Sendika Üyesi İşçi Sayısı

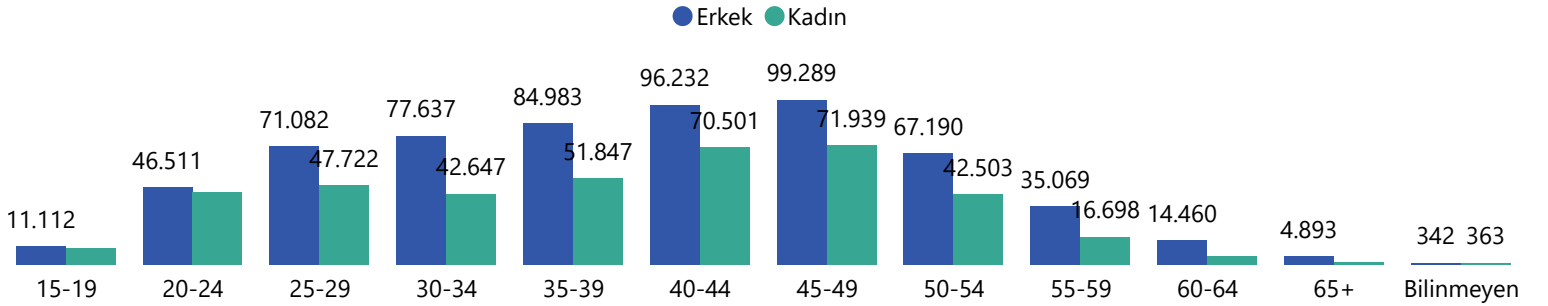


• Cinsiyet ayrımında "Bilinmeyen" değişkeni Bakanlık kayıtlarında cinsiyet bilgisi yer almayan işçi veya sendika üyesi işçi sayısıdır.

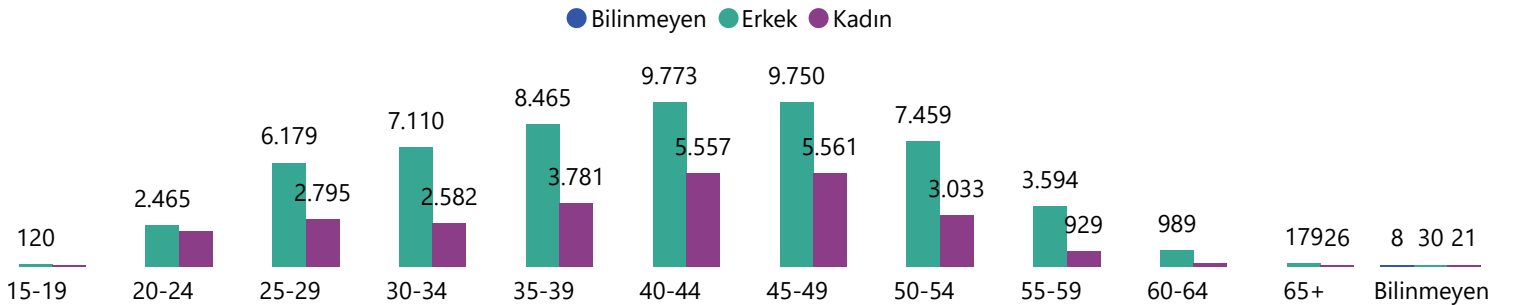
Yaş Gruplarına Göre İşçi Sayısı ve Sendika Üyesi İşçi Sayısı



Yaş Gruplarına Göre İşçilerin Cinsiyet Dağılımı



Yaş Gruplarına Göre Sendika Üyesi İşçilerin Cinsiyet Dağılımı



• Yaş ayrımında "Bilinmeyen" değişkeni Bakanlık kayıtlarında yaş bilgisi yer almayan işçi veya sendika üyesi işçi sayısıdır.

6- AĐAÇ VE KAĐIT



6- AĞAÇ VE KAĞIT

279.401

İşçi Sayısı

21.266

Sendika Üyesi İşçi Sayısı

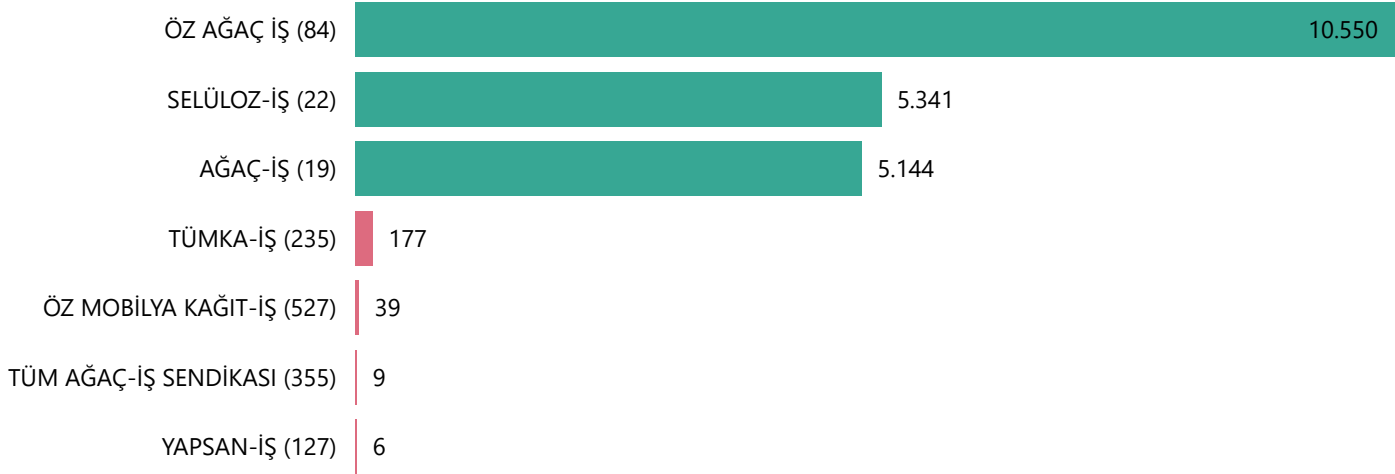
34.908

İşyeri Sayısı

884

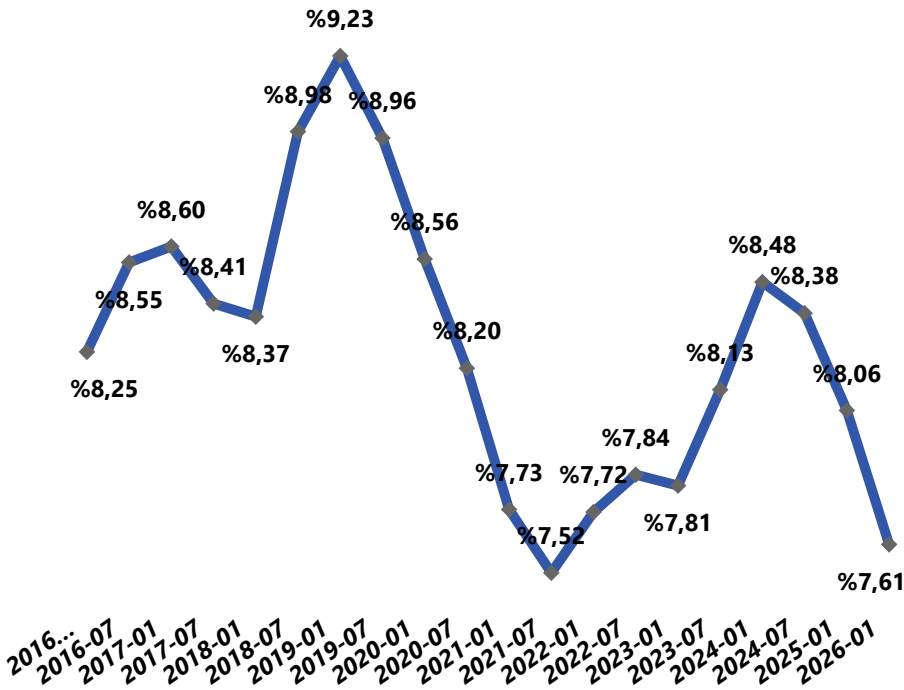
Sendikalı İşyeri Sayısı

Sendikalara Göre Üye Sayıları

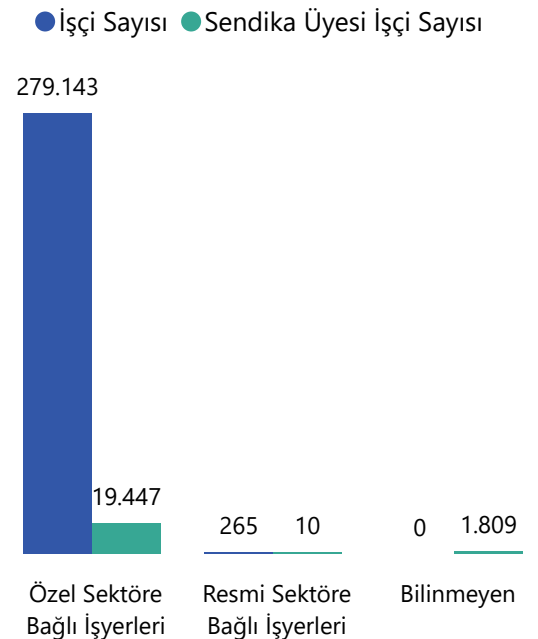


*Barajı geçen sendikalar yeşil renkle gösterilmiştir.

Dönemlere Göre Sendikalaşma Oranı (%)



Sektöre Göre İşçi Sayısı ve Sendika Üyesi İşçi Sayısı



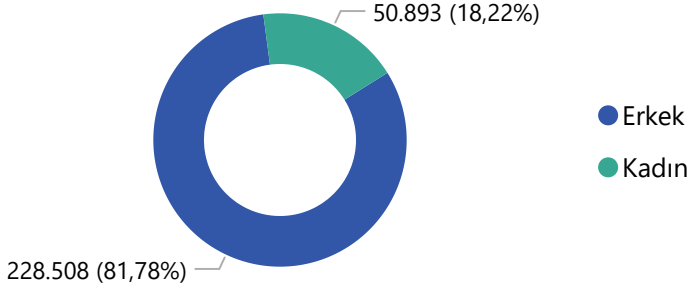
• Sektörü bilinmeyen 1.809 sendika üyesi işçi, bir yıl içerisinde işten ayrılan ya da iş akdi askıya alınan ve sendika üyeliği devam eden kişileri ifade etmektedir.

*Veriler 2026 Ocak İşçi Tebliğinden elde edilmiştir.

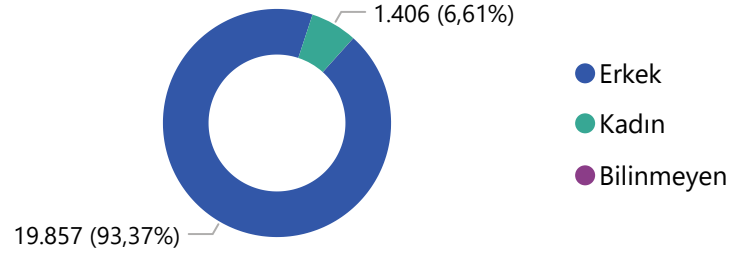


6- AĞAÇ VE KAĞIT

Cinsiyete Göre İşçi Sayısı

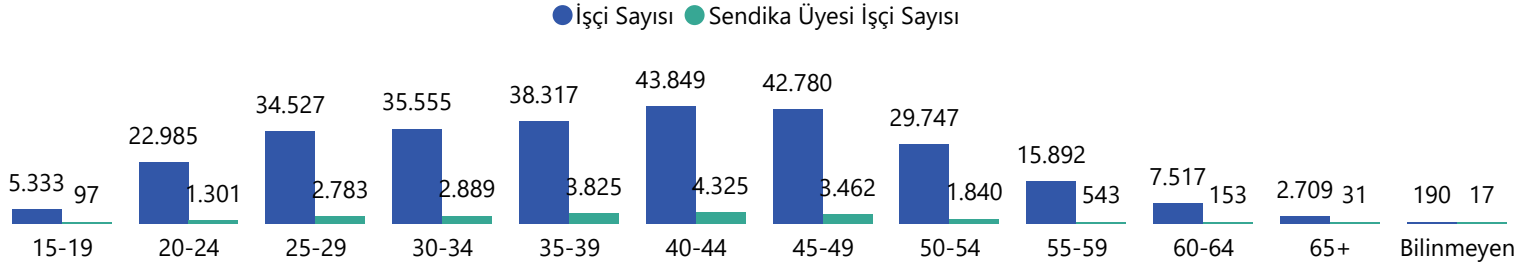


Cinsiyete Göre Sendika Üyesi İşçi Sayısı

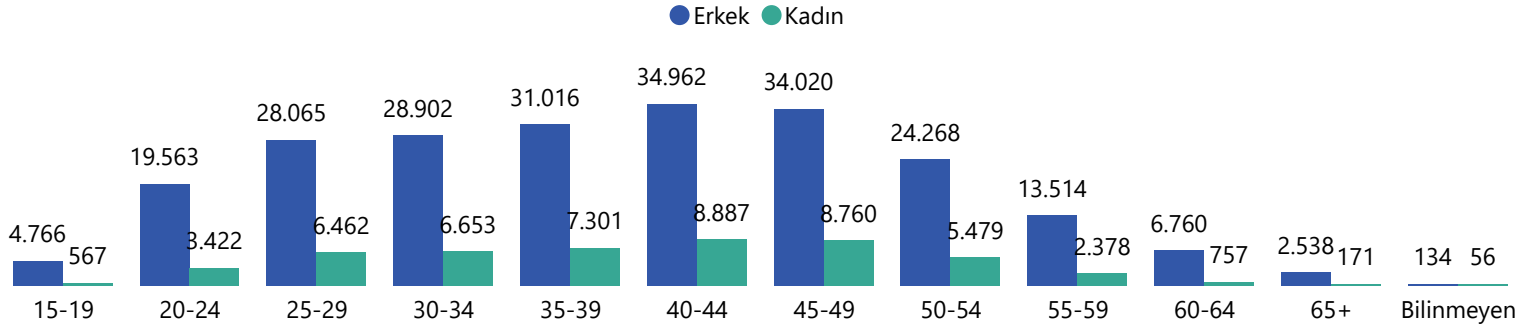


- Cinsiyeti bilinmeyen sendika üyesi işçi sayısı 3'dür.
- Cinsiyet ayrımında "Bilinmeyen" değişkeni Bakanlık kayıtlarında cinsiyet bilgisi yer almayan işçi veya sendika üyesi işçi sayısıdır.

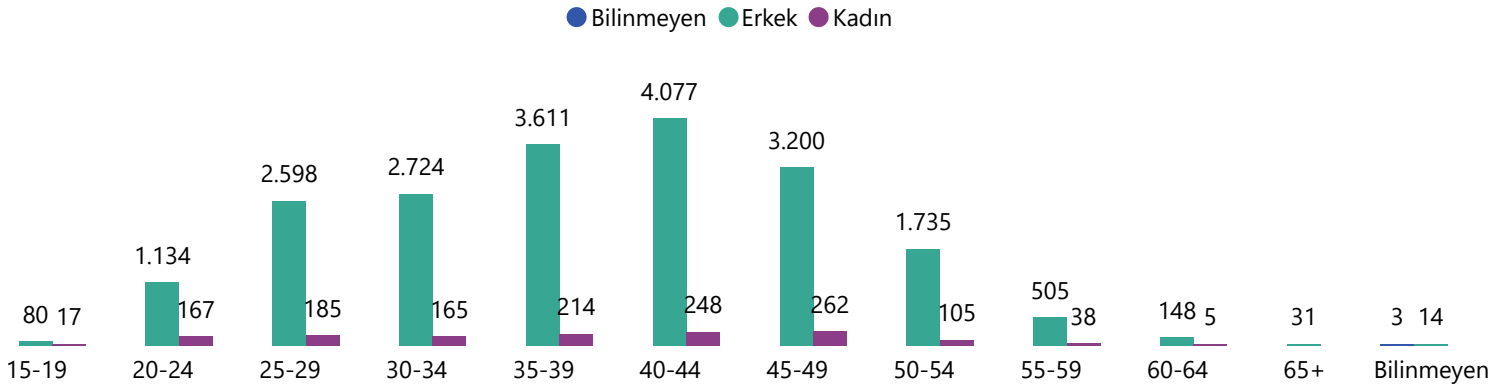
Yaş Gruplarına Göre İşçi Sayısı ve Sendika Üyesi İşçi Sayısı



Yaş Gruplarına Göre İşçilerin Cinsiyet Dağılımı



Yaş Gruplarına Göre Sendika Üyesi İşçilerin Cinsiyet Dağılımı



- Yaş ayrımında "Bilinmeyen" değişkeni Bakanlık kayıtlarında yaş bilgisi yer almayan işçi veya sendika üyesi işçi sayısıdır.

7- İLETİŞİM



7- İLETİŞİM

204.417

İşçi Sayısı

24.687

Sendika Üyesi İşçi Sayısı


5.848

İşyeri Sayısı

908

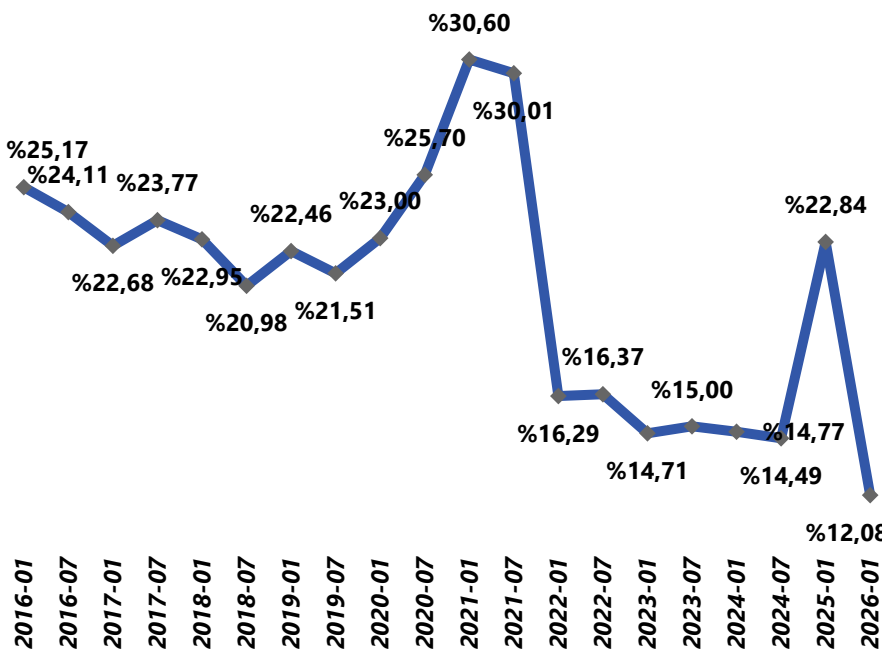
Sendikalı İşyeri Sayısı

Sendikalara Göre Üye Sayıları



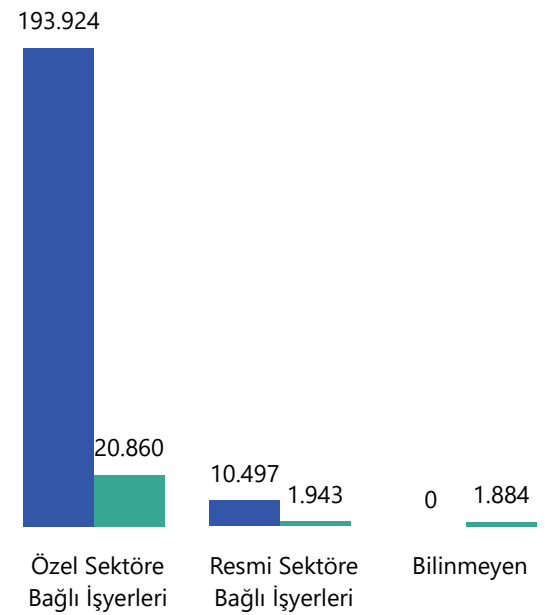
*Barajı geçen sendikalar yeşil renkle gösterilmiştir.

Dönemlere Göre Sendikalaşma Oranı (%)



Sektöre Göre İşçi Sayısı ve Sendika Üyesi İşçi Sayısı

● İşçi Sayısı ● Sendika Üyesi İşçi Sayısı



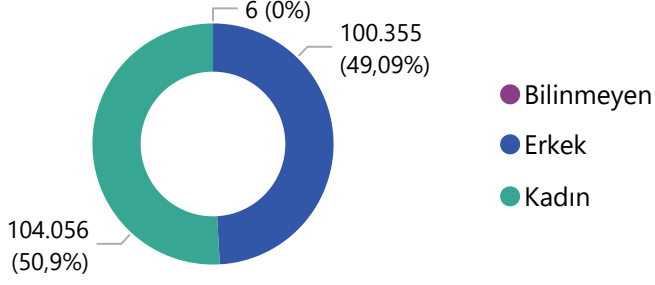
• Sektörü bilinmeyen 1.884 sendika üyesi işçi, bir yıl içerisinde işten ayrılan ya da iş akdi askıya alınan ve sendika üyeliği devam eden kişileri ifade etmektedir.

*Veriler 2026 Ocak İşçi Tebliğinden elde edilmiştir.

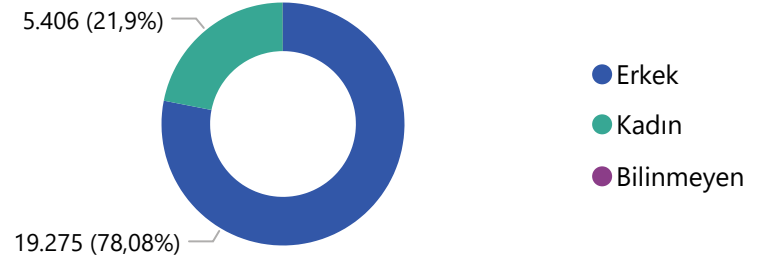


7- İLETİŞİM

Cinsiyete Göre İşçi Sayısı

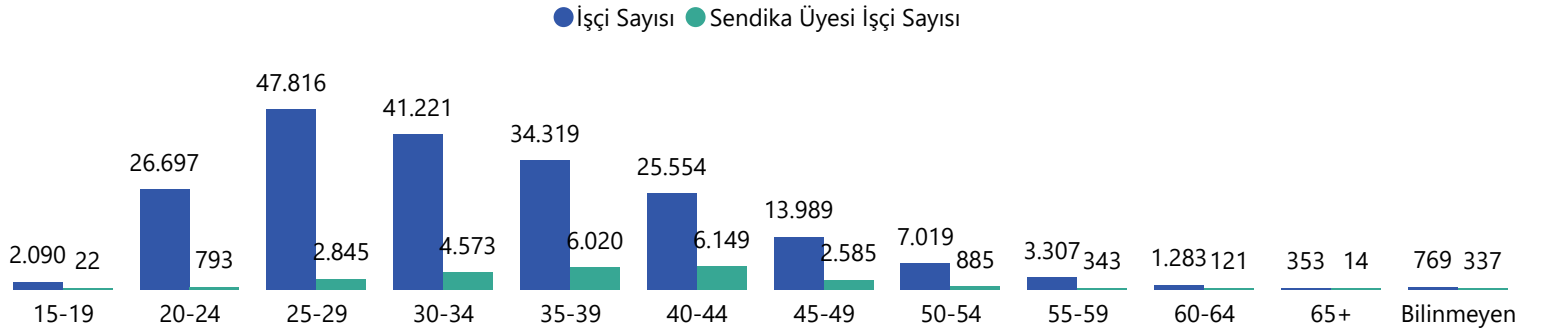


Cinsiyete Göre Sendika Üyesi İşçi Sayısı

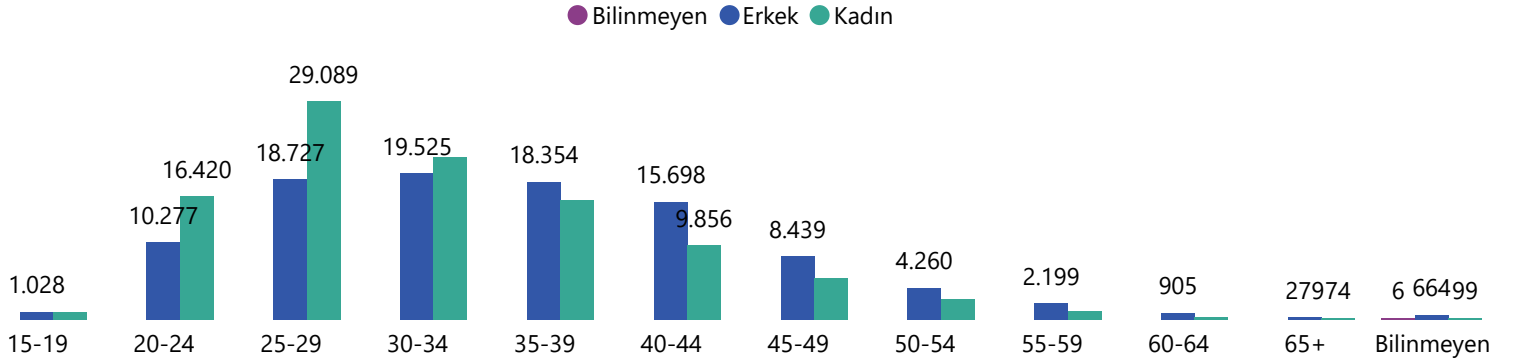


- Cinsiyeti bilinmeyen işçi sayısı ve sendika üyesi işçi sayısı ve 6'dır.
- Cinsiyet ayrımında "Bilinmeyen" değişkeni Bakanlık kayıtlarında cinsiyet bilgisi yer almayan işçi veya sendika üyesi işçi sayısıdır.

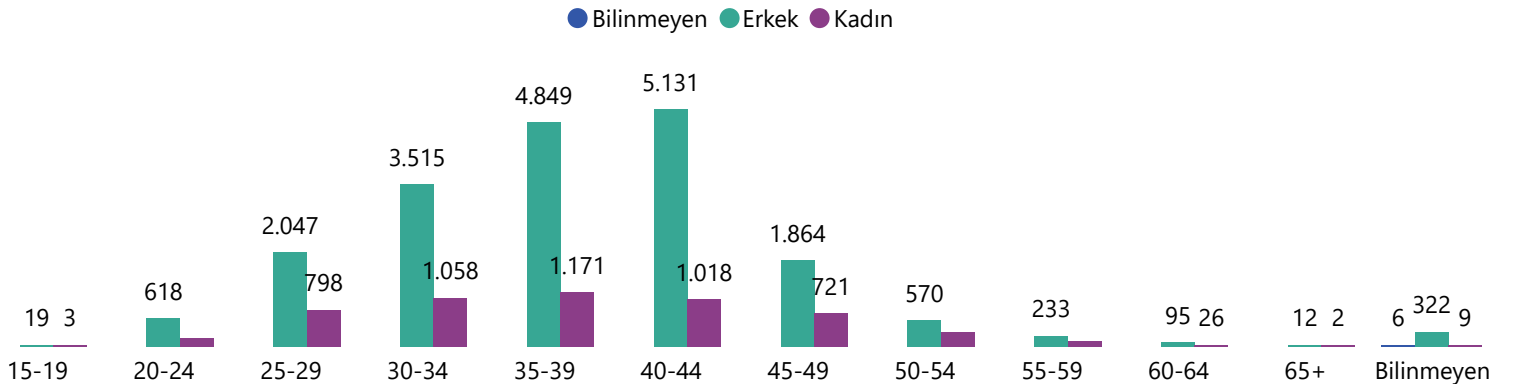
Yaş Gruplarına Göre İşçi Sayısı ve Sendika Üyesi İşçi Sayısı



Yaş Gruplarına Göre İşçilerin Cinsiyet Dağılımı



Yaş Gruplarına Göre Sendika Üyesi İşçilerin Cinsiyet Dağılımı



- Yaş ayrımında "Bilinmeyen" değişkeni Bakanlık kayıtlarında yaş bilgisi yer almayan işçi veya sendika üyesi işçi sayısıdır.

8- BASIN, YAYIN VE GAZETECİLİK



8- BASIN, YAYIN VE GAZETECİLİK

90.293

İşçi Sayısı

12.405

Sendika Üyesi İşçi Sayısı

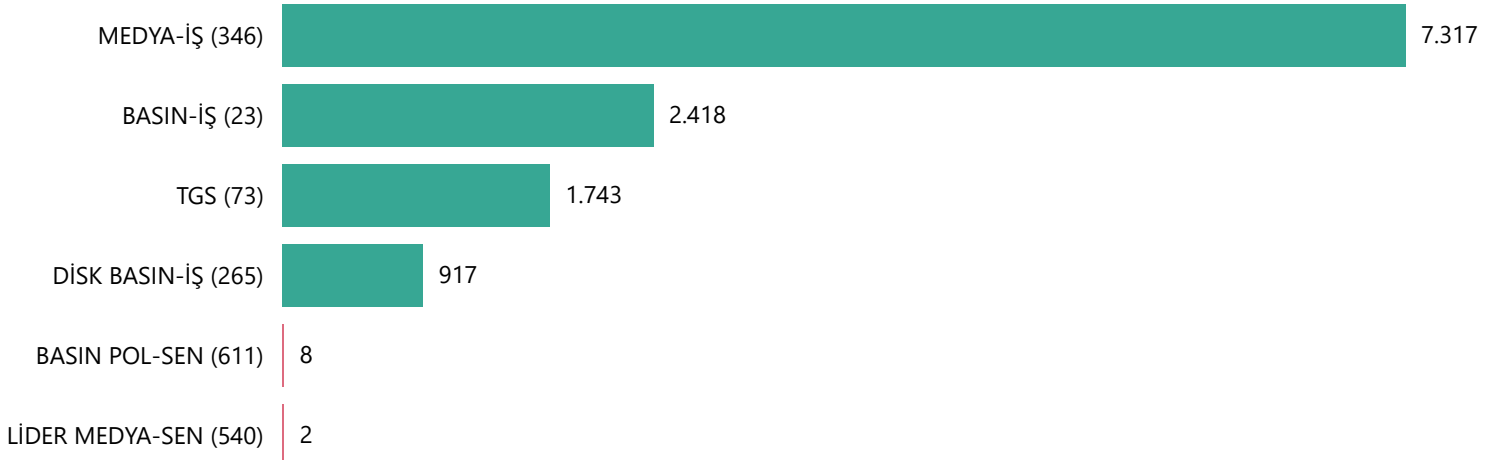
10.755

İşyeri Sayısı

986

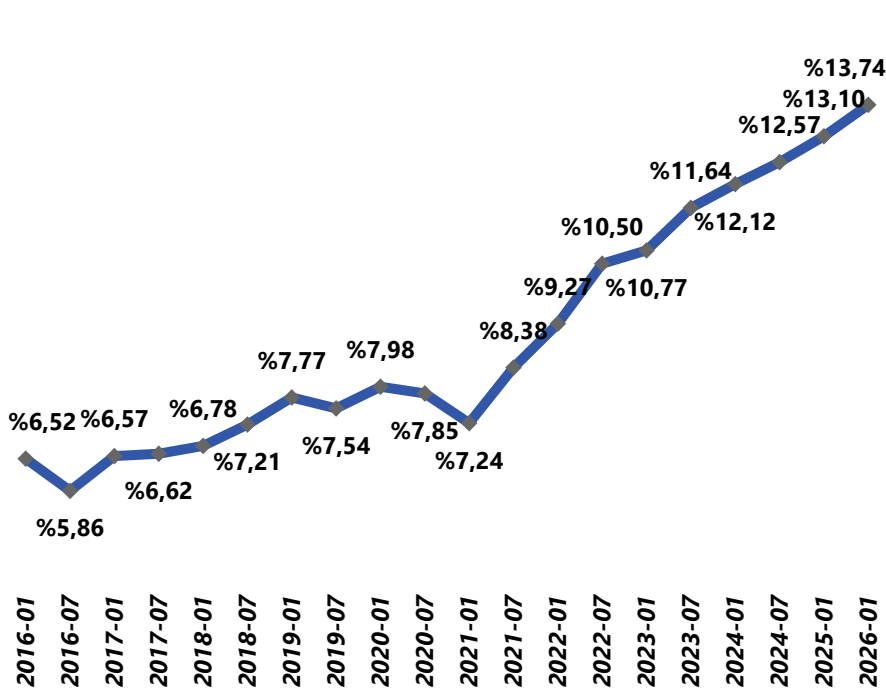
Sendikalı İşyeri Sayısı

Sendikalara Göre Üye Sayıları

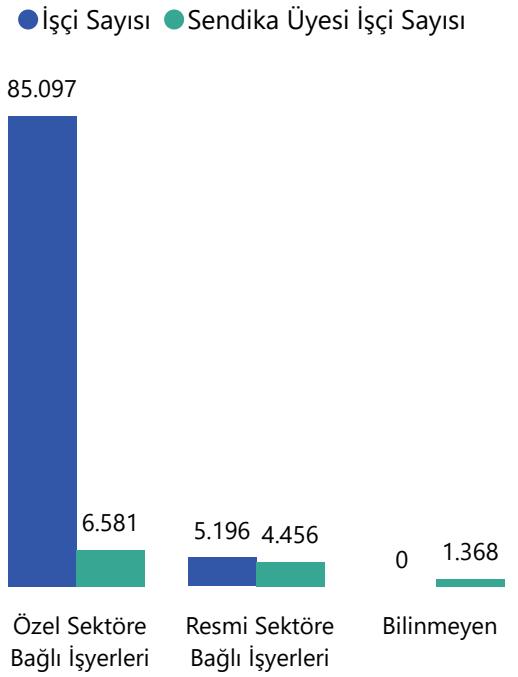


*Barajı geçen sendikalar yeşil renkle gösterilmiştir.

Dönemlere Göre Sendikalaşma Oranı (%)



Sektöre Göre İşçi Sayısı ve Sendika Üyesi İşçi Sayısı



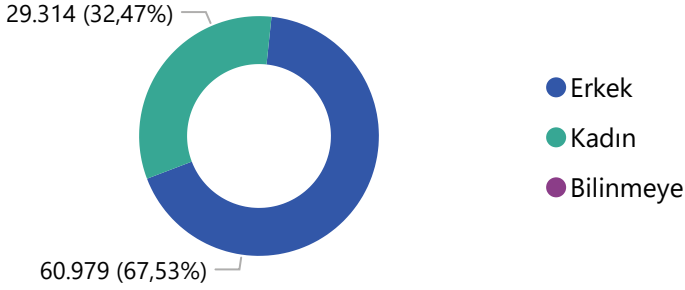
• Sektörü bilinmeyen 1.368 sendika üyesi işçi, bir yıl içerisinde işten ayrılan ya da iş akdi askıya alınan ve sendika üyeliği devam eden kişileri ifade etmektedir.

*Veriler 2026 Ocak İşçi Tebliğinden elde edilmiştir.

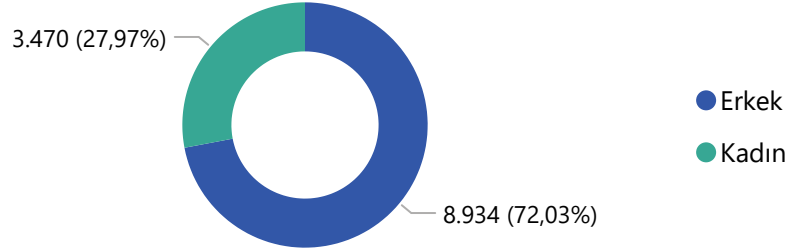


8- BASIN, YAYIN VE GAZETECİLİK

Cinsiyete Göre İşçi Sayısı

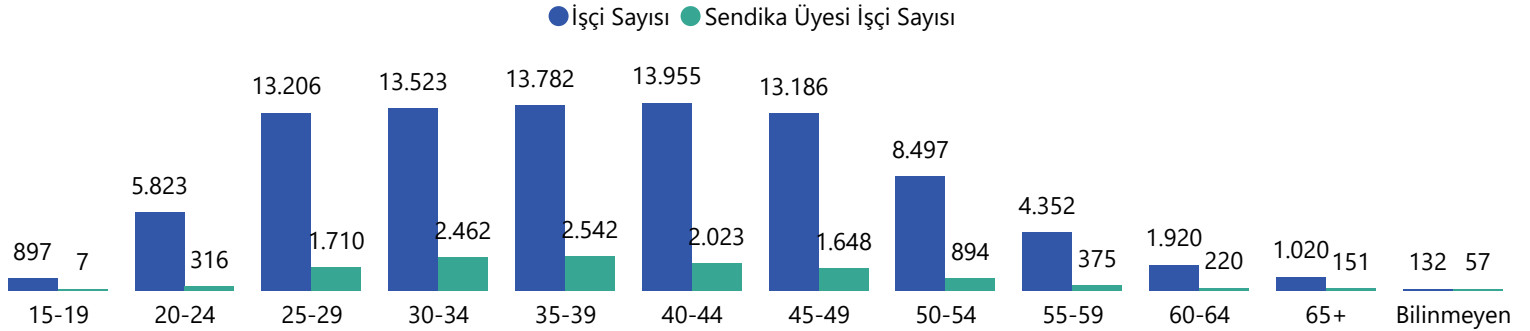


Cinsiyete Göre Sendika Üyesi İşçi Sayısı

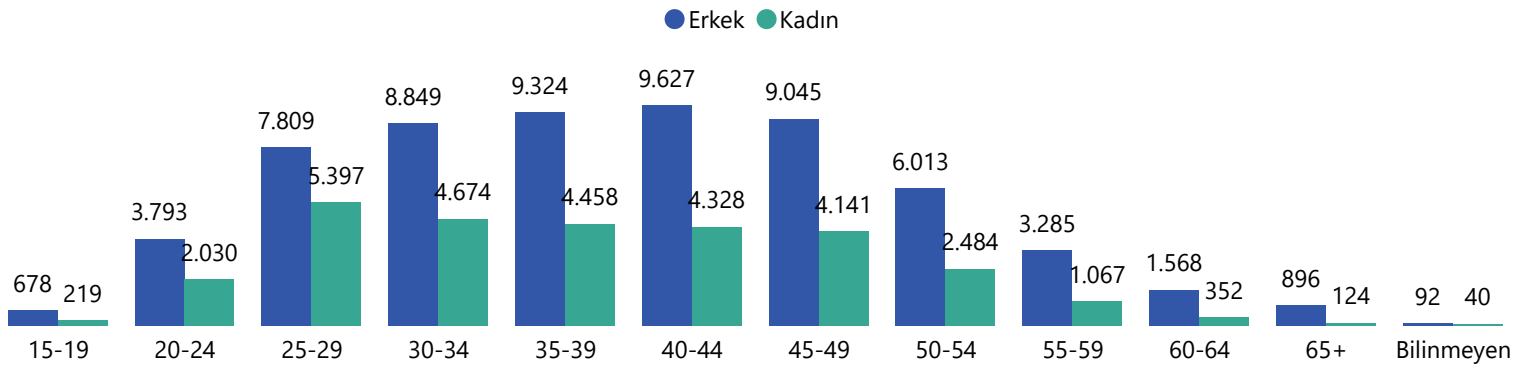


- Cinsiyeti bilinmeyen sendika üyesi işçi sayısı 1'dir.
- Cinsiyet ayrımında "Bilinmeyen" değişkeni Bakanlık kayıtlarında cinsiyet bilgisi yer almayan işçi veya sendika üyesi işçi sayısıdır.

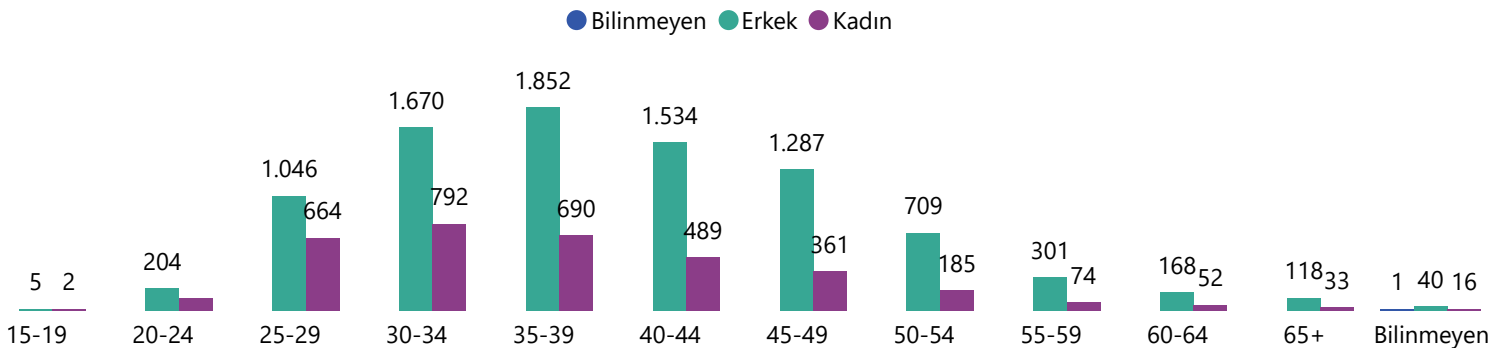
Yaş Gruplarına Göre İşçi Sayısı ve Sendika Üyesi İşçi Sayısı



Yaş Gruplarına Göre İşçilerin Cinsiyet Dağılımı



Yaş Gruplarına Göre Sendika Üyesi İşçilerin Cinsiyet Dağılımı

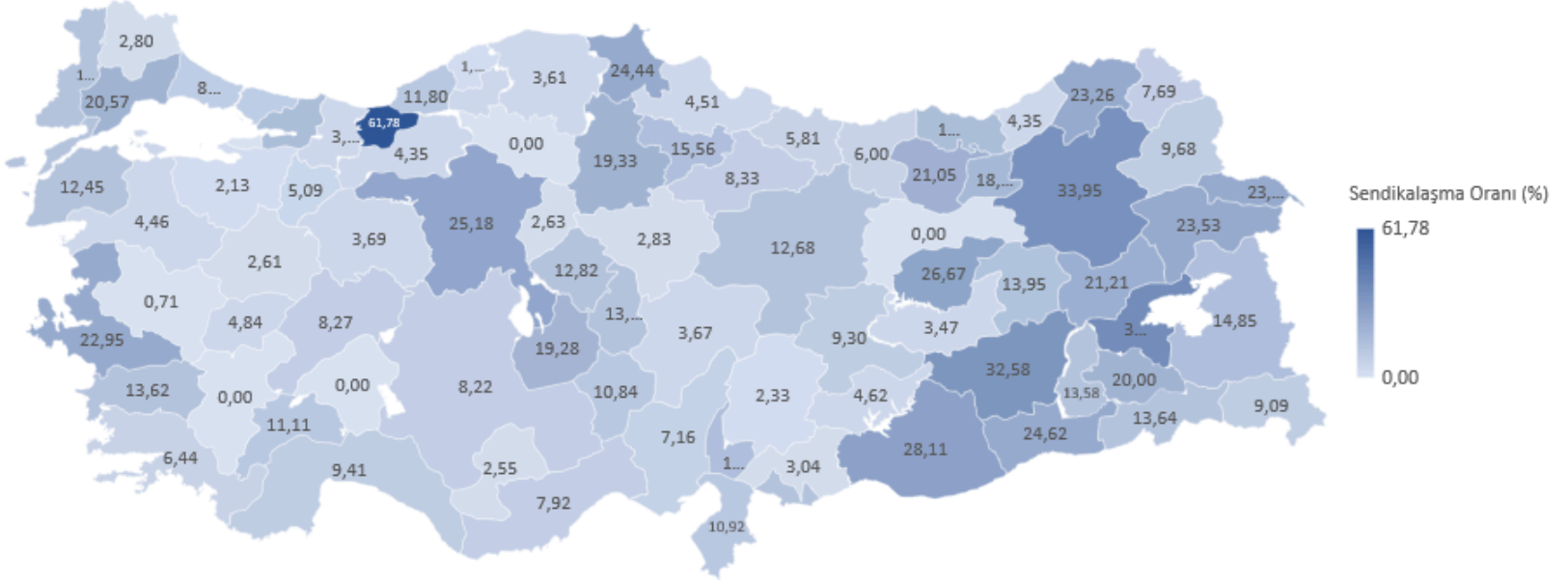


- Yaş ayrımında "Bilinmeyen" değişkeni Bakanlık kayıtlarında yaş bilgisi yer almayan işçi veya sendika üyesi işçi sayısıdır.



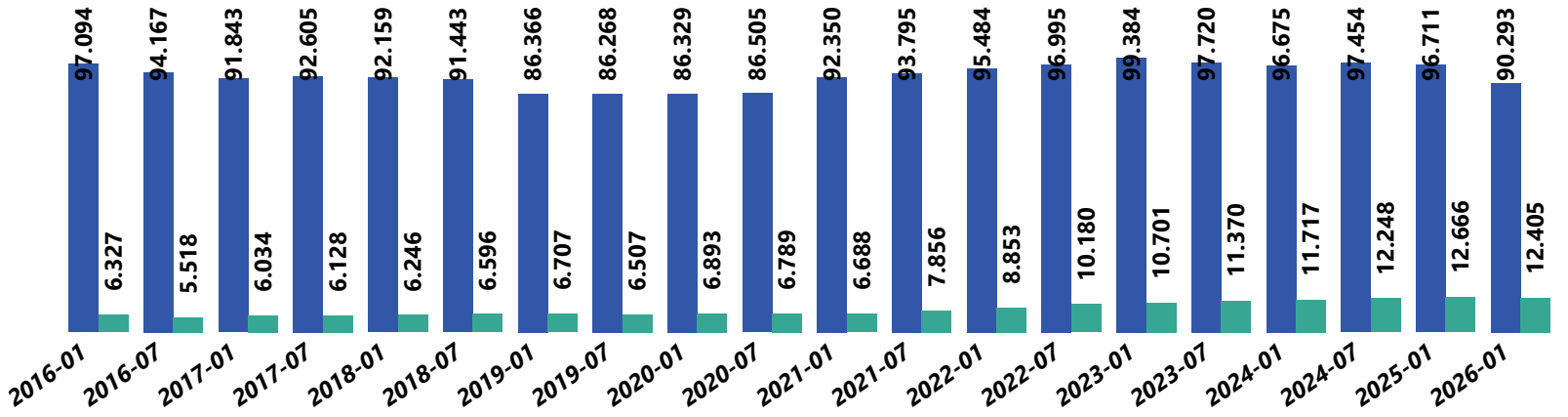
8- BASIN, YAYIN VE GAZETECİLİK

İllere Göre Sendikalaşma Oranı



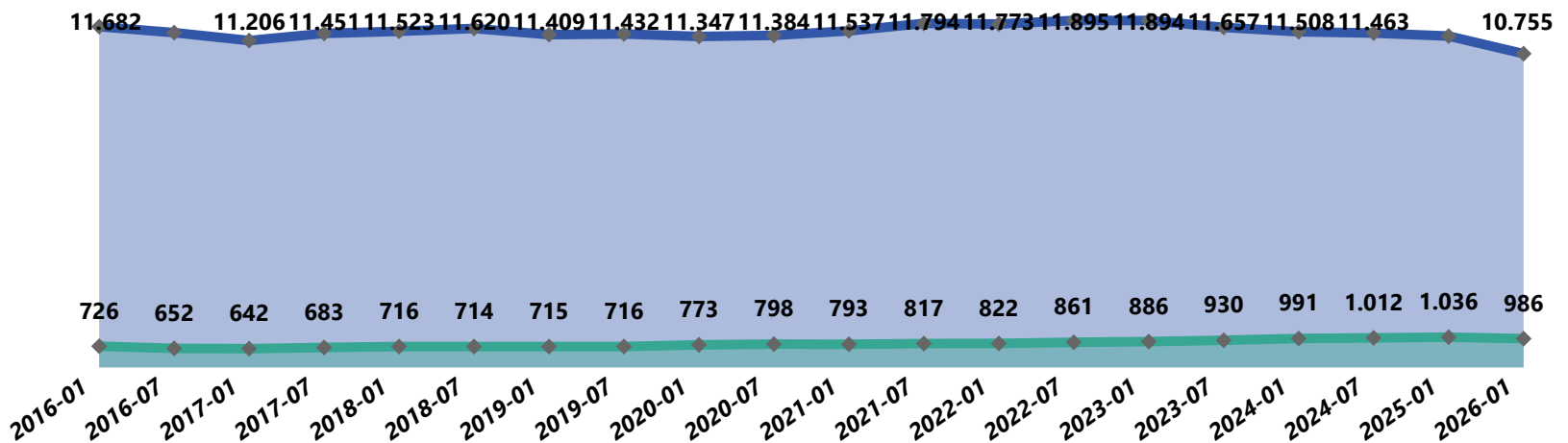
Dönemlere Göre İşçi Sayısı ve Sendika Üyesi İşçi Sayısı

İşçi Sayısı Sendika Üyesi İşçi Sayısı



Dönemlere Göre İşyeri Sayısı

İşyeri Sayısı Sendikalı İşyeri Sayısı



9- BANKA, FİNANS VE SİGORTA



9- BANKA, FİNANS VE SİGORTA

344.880

İşçi Sayısı

106.835

Sendika Üyesi İşçi Sayısı

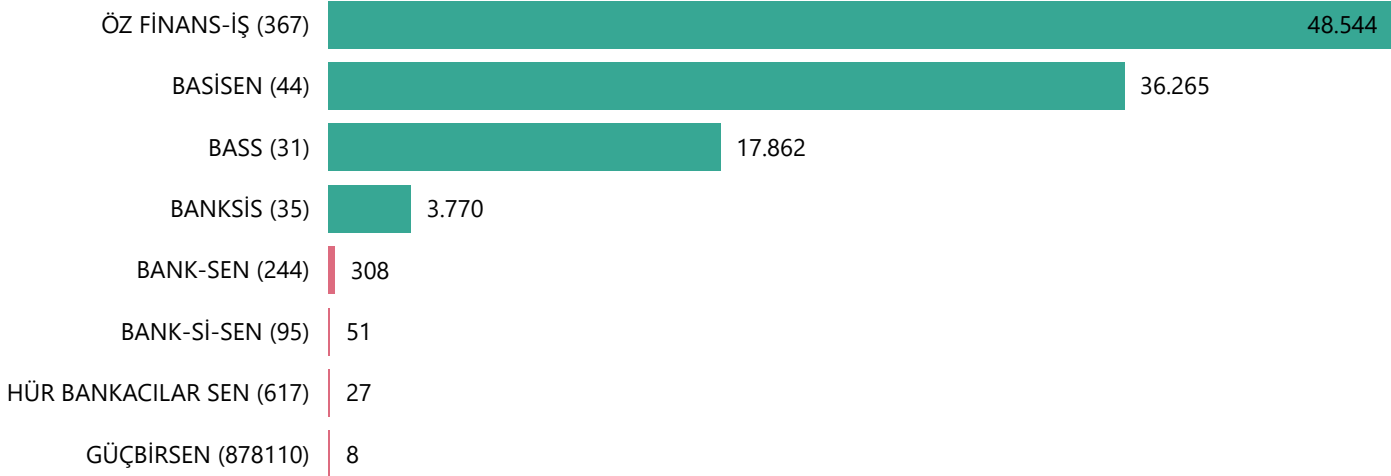
25.353

İşyeri Sayısı

2.301

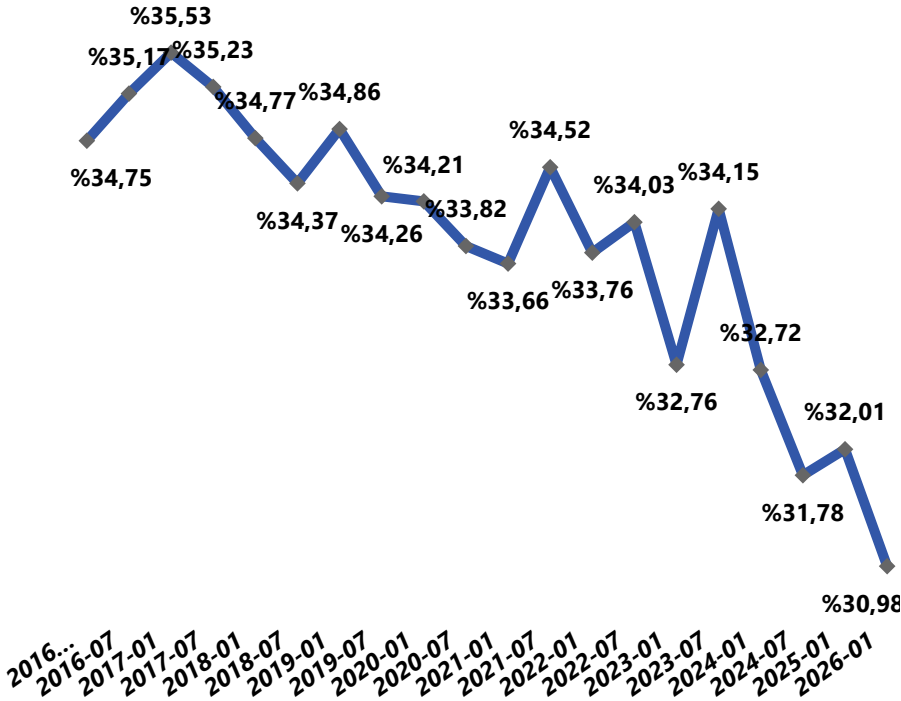
Sendikalı İşyeri Sayısı

Sendikalara Göre Üye Sayıları



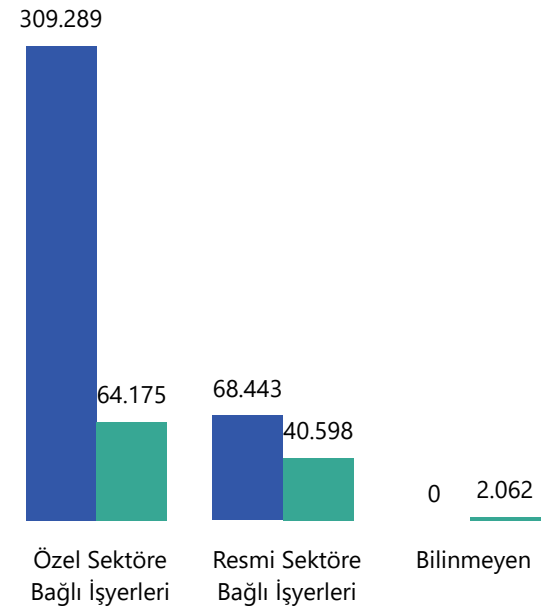
*Barajı geçen sendikalar yeşil renkle gösterilmiştir.

Dönemlere Göre Sendikalaşma Oranı (%)



Sektöre Göre İşçi Sayısı ve Sendika Üyesi İşçi Sayısı

● İşçi Sayısı ● Sendika Üyesi İşçi Sayısı



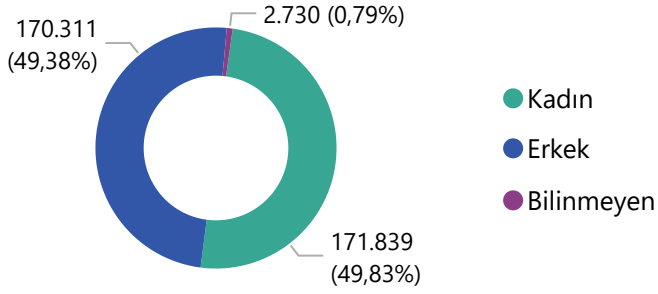
• Sektörü bilinmeyen 2.062 sendika üyesi işçi, bir yıl içerisinde işten ayrılan ya da iş akdi askıya alınan ve sendika üyeliği devam eden kişileri ifade etmektedir.

*Veriler 2026 Ocak İşçi Tebliğinden elde edilmiştir.

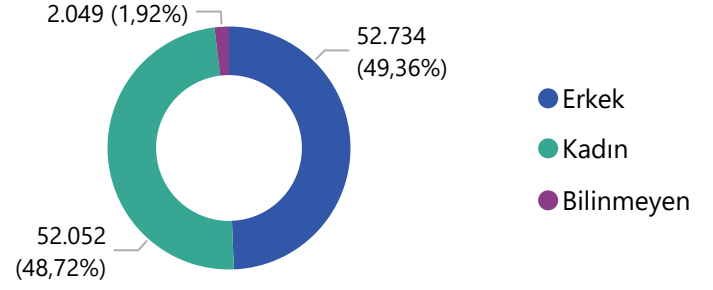


9- BANKA, FİNANS VE SİGORTA

Cinsiyete Göre İşçi Sayısı

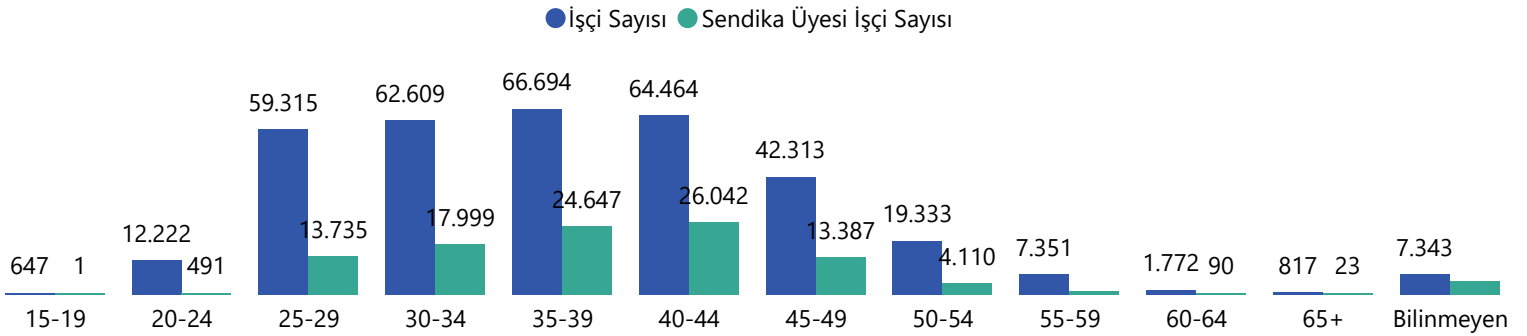


Cinsiyete Göre Sendika Üyesi İşçi Sayısı

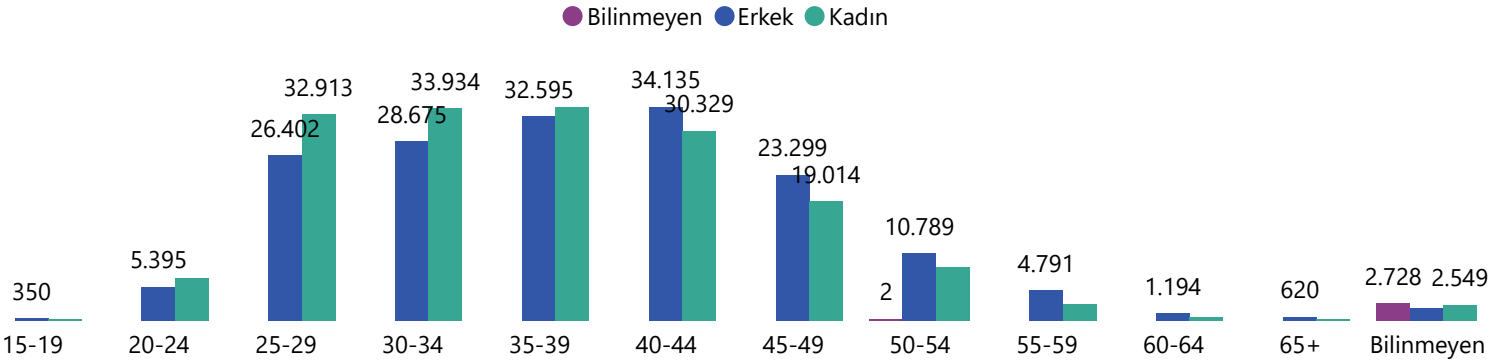


- Cinsiyeti bilinmeyen işçi sayısı 2.730 ve sendika üyesi işçi sayısı 2.049'dur.
- Cinsiyet ayrımında "Bilinmeyen" değişkeni Bakanlık kayıtlarında cinsiyet bilgisi yer almayan işçi veya sendika üyesi işçi sayısıdır.

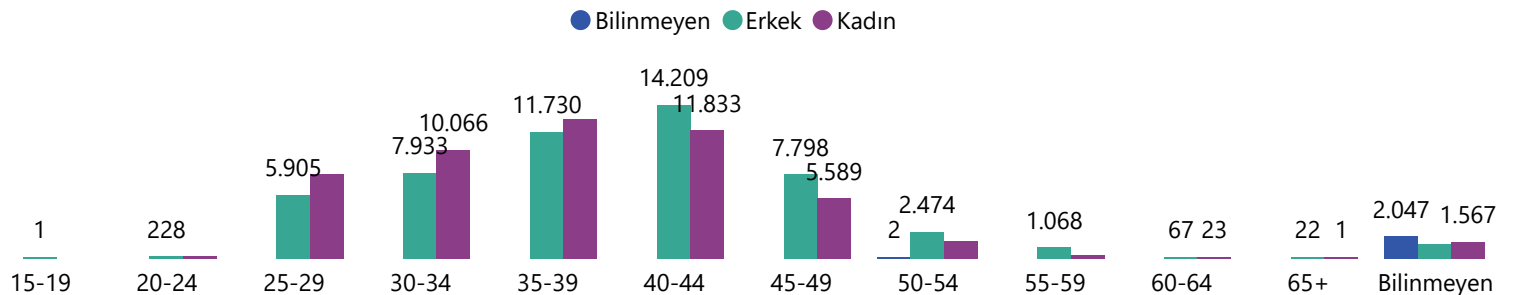
Yaş Gruplarına Göre İşçi Sayısı ve Sendika Üyesi İşçi Sayısı



Yaş Gruplarına Göre İşçilerin Cinsiyet Dağılımı



Yaş Gruplarına Göre Sendika Üyesi İşçilerin Cinsiyet Dağılımı




- Yaş ayrımında "Bilinmeyen" değişkeni Bakanlık kayıtlarında yaş bilgisi yer almayan işçi veya sendika üyesi işçi sayısıdır.

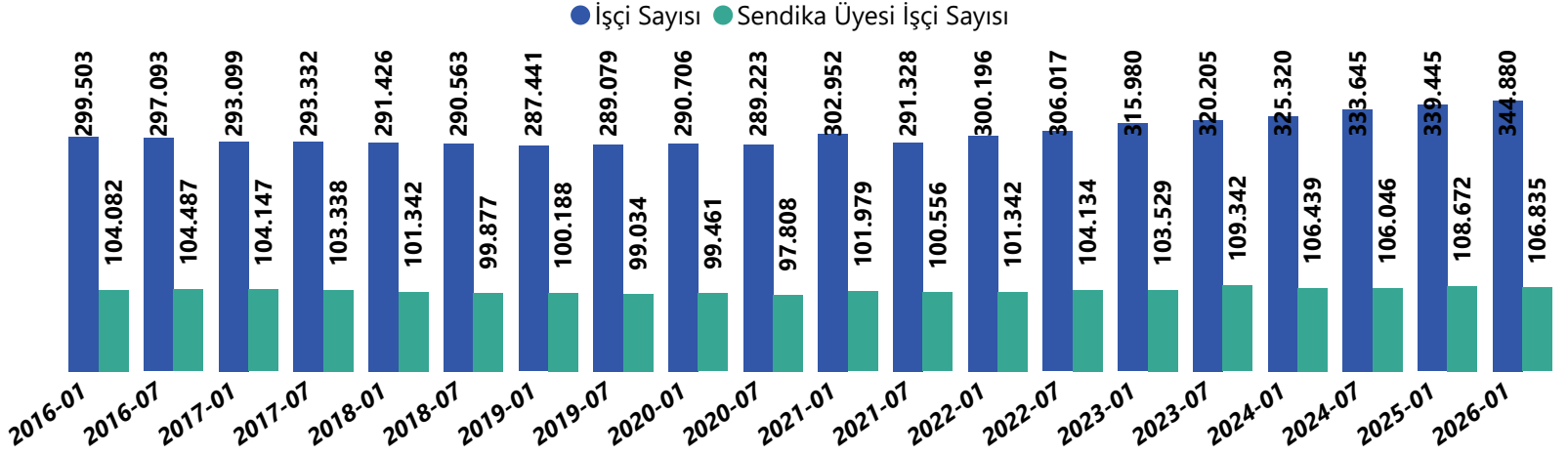


9- BANKA, FİNANS VE SİGORTA

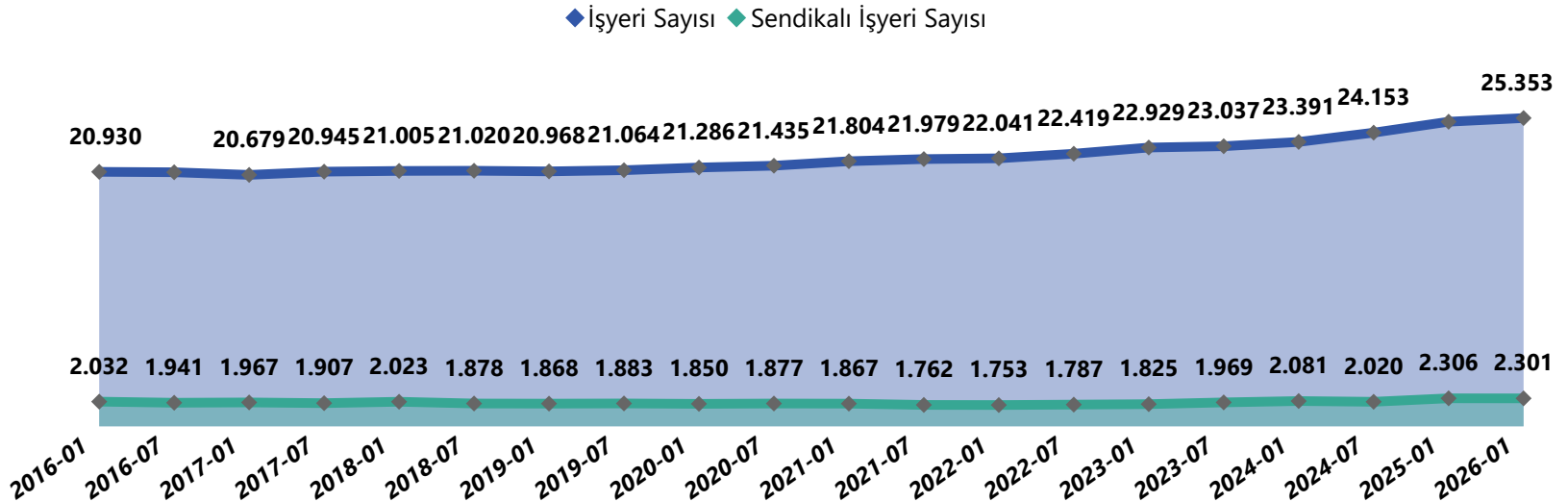
İllere Göre Sendikalaşma Oranı



Dönemlere Göre İşçi Sayısı ve Sendika Üyesi İşçi Sayısı



Dönemlere Göre İşyeri Sayısı



10- TİCARET, BÜRO, EĞİTİM VE GÜZEL SANATLAR



10- TİCARET, BÜRO, EĞİTİM VE GÜZEL SANATLAR

4.375.904

İşçi Sayısı

311.239

Sendika Üyesi İşçi Sayısı

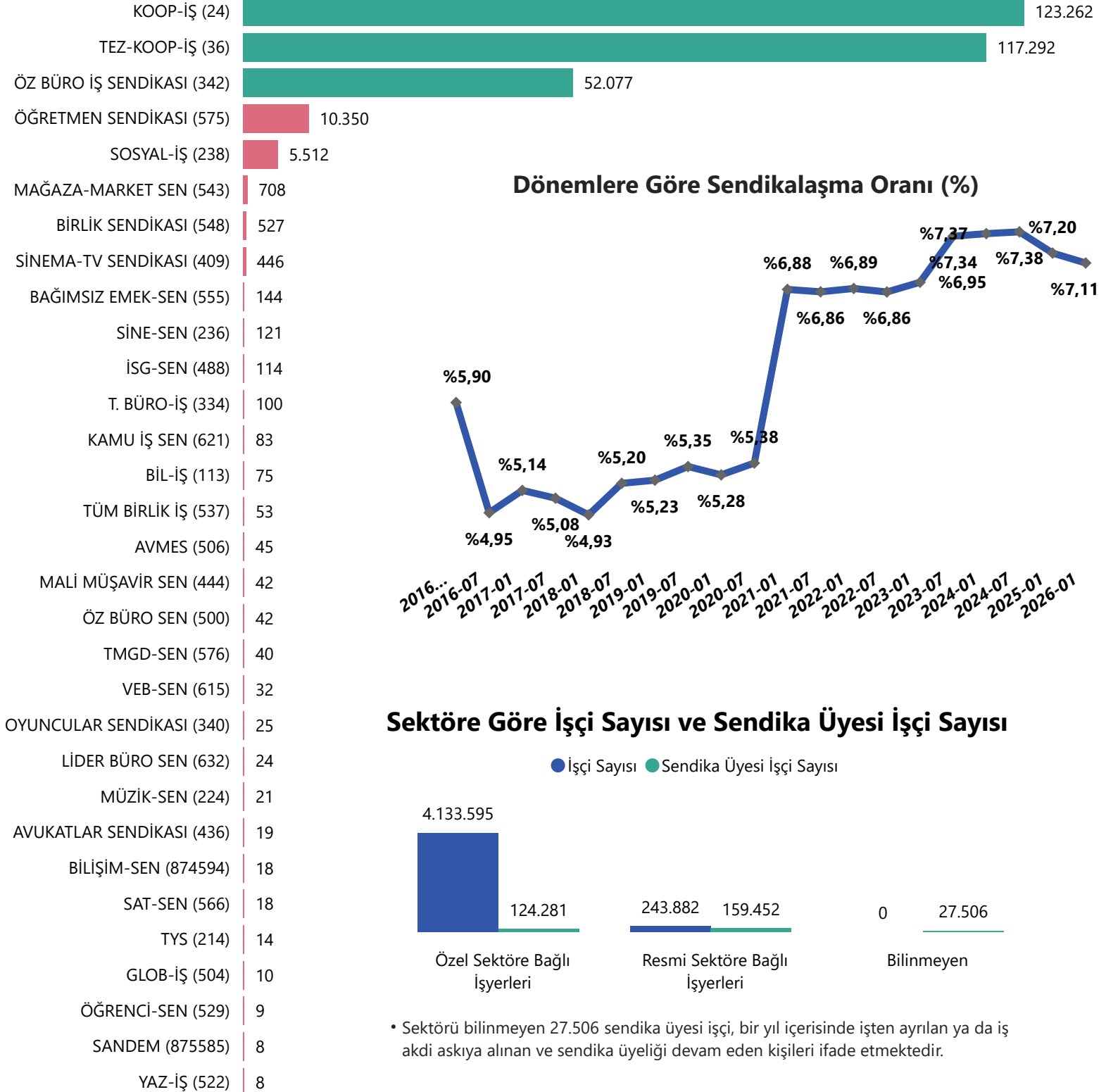
906.136

İşyeri Sayısı

34.530

Sendikalı İşyeri Sayısı

Sendikalara Göre Üye Sayıları



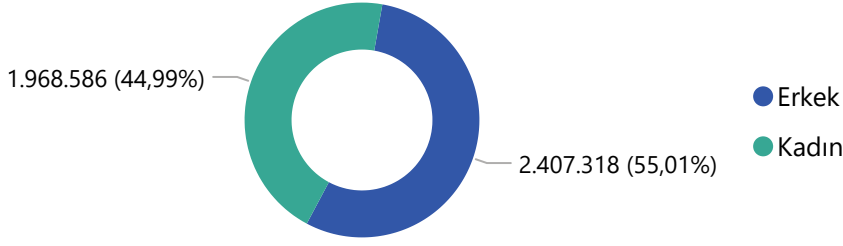
*Barajı geçen sendikalar yeşil renkle gösterilmiştir.

*Veriler 2026 Ocak İşçi Tebliğinden elde edilmiştir.

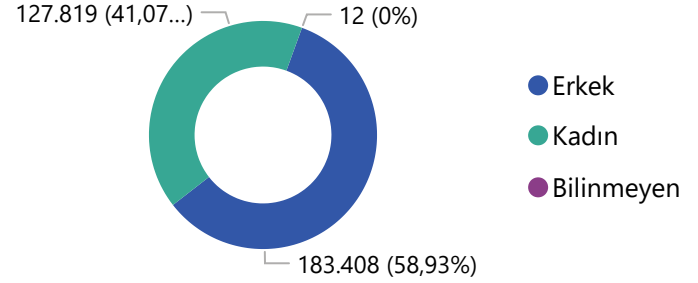


10- TİCARET, BÜRO, EĞİTİM VE GÜZEL SANATLAR

Cinsiyete Göre İşçi Sayısı

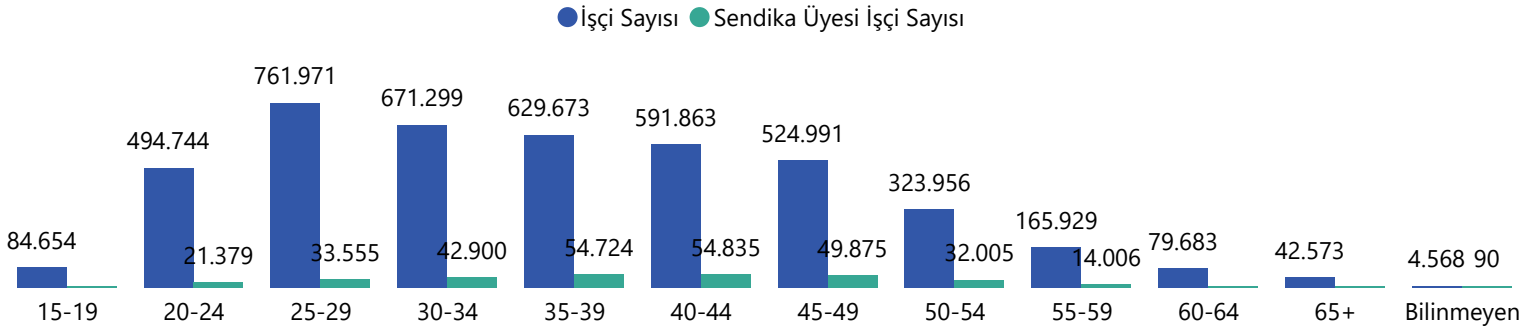


Cinsiyete Göre Sendika Üyesi İşçi Sayısı

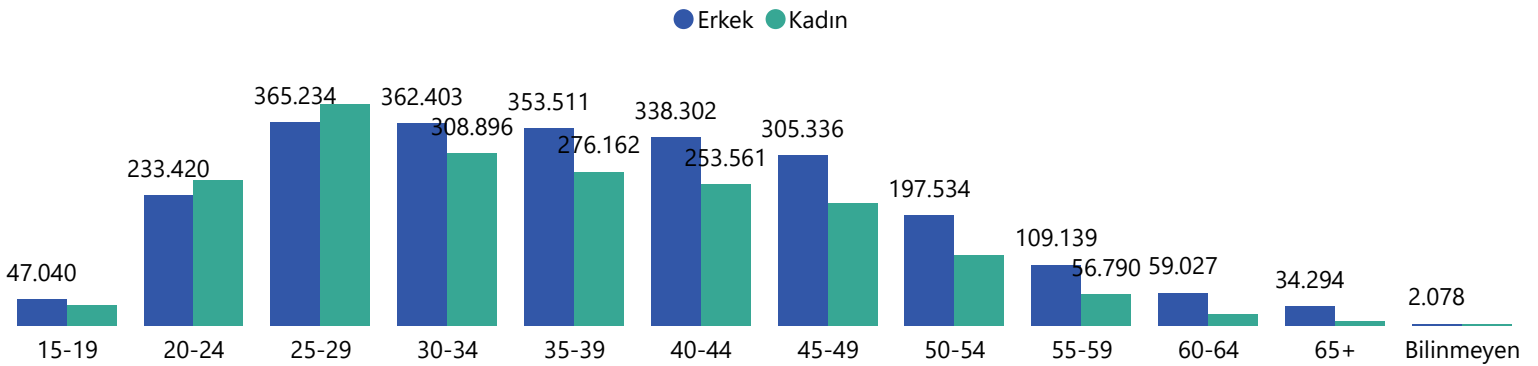


- Cinsiyeti bilinmeyen sendika üyesi işçi sayısı 12'dir
- Cinsiyet ayrımında "Bilinmeyen" değişkeni Bakanlık kayıtlarında cinsiyet bilgisi yer almayan işçi veya sendika üyesi işçi sayısıdır.

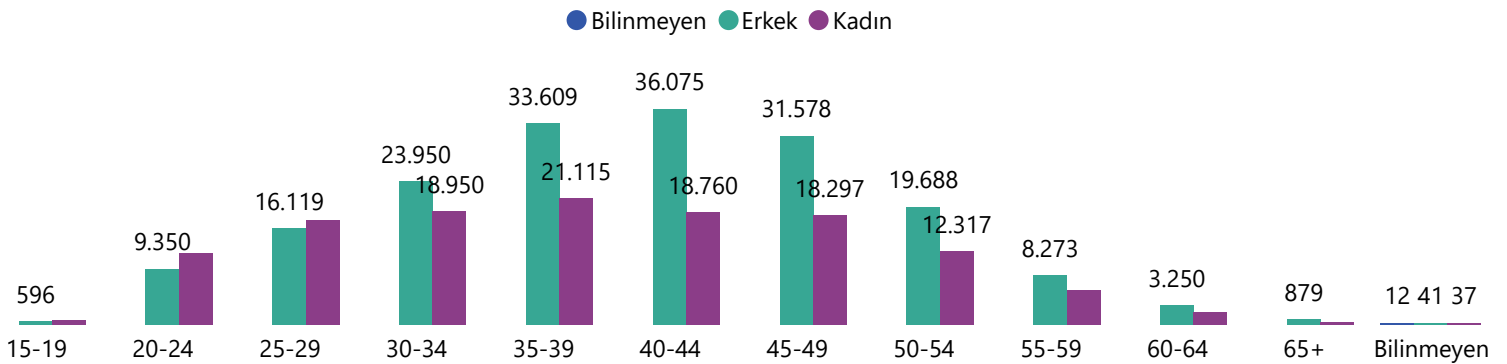
Yaş Gruplarına Göre İşçi Sayısı ve Sendika Üyesi İşçi Sayısı



Yaş Gruplarına Göre İşçilerin Cinsiyet Dağılımı



Yaş Gruplarına Göre Sendika Üyesi İşçilerin Cinsiyet Dağılımı

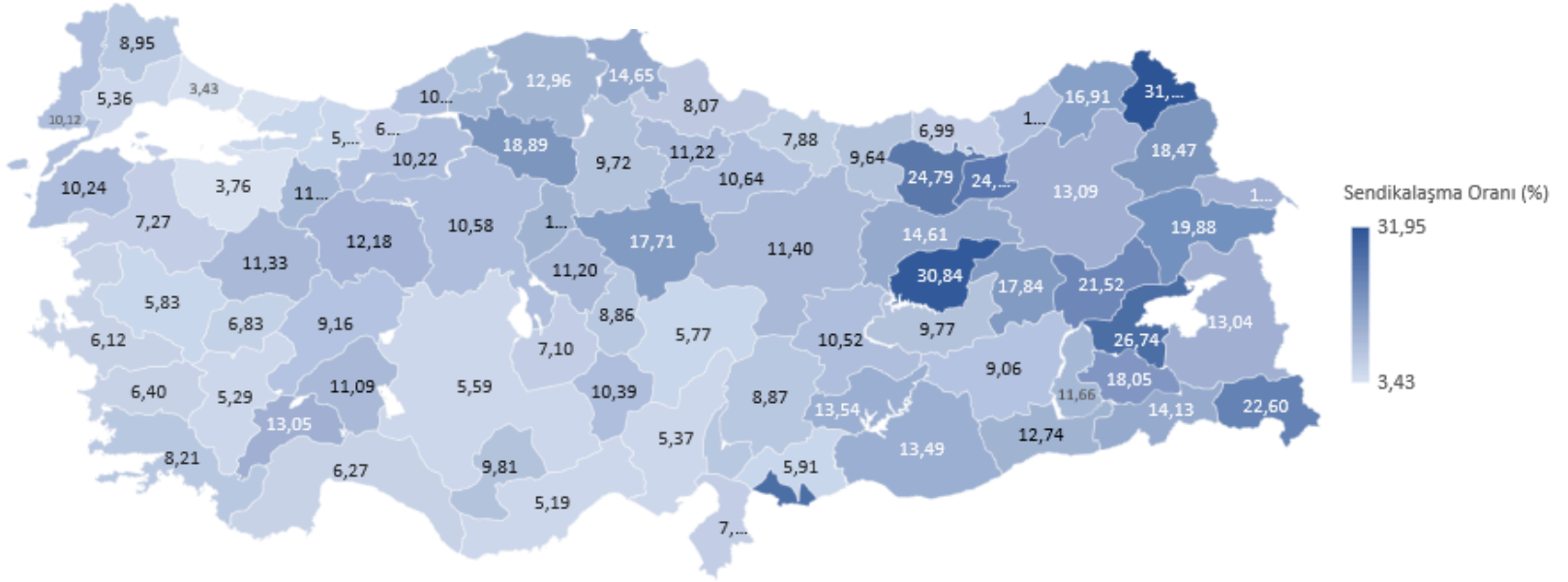


1. Yaş ayrımında "Bilinmeyen" değişkeni Bakanlık kayıtlarında yaş bilgisi yer almayan işçi veya sendika üyesi işçi sayısıdır.



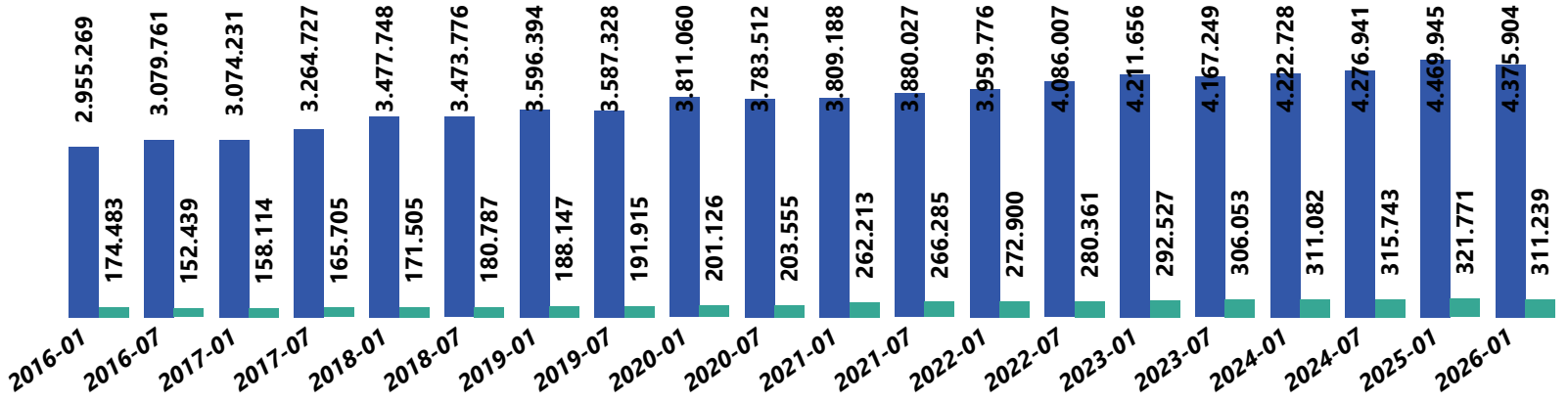
10- TİCARET, BÜRO, EĞİTİM VE GÜZEL SANATLAR

İllere Göre Sendikalaşma Oranı



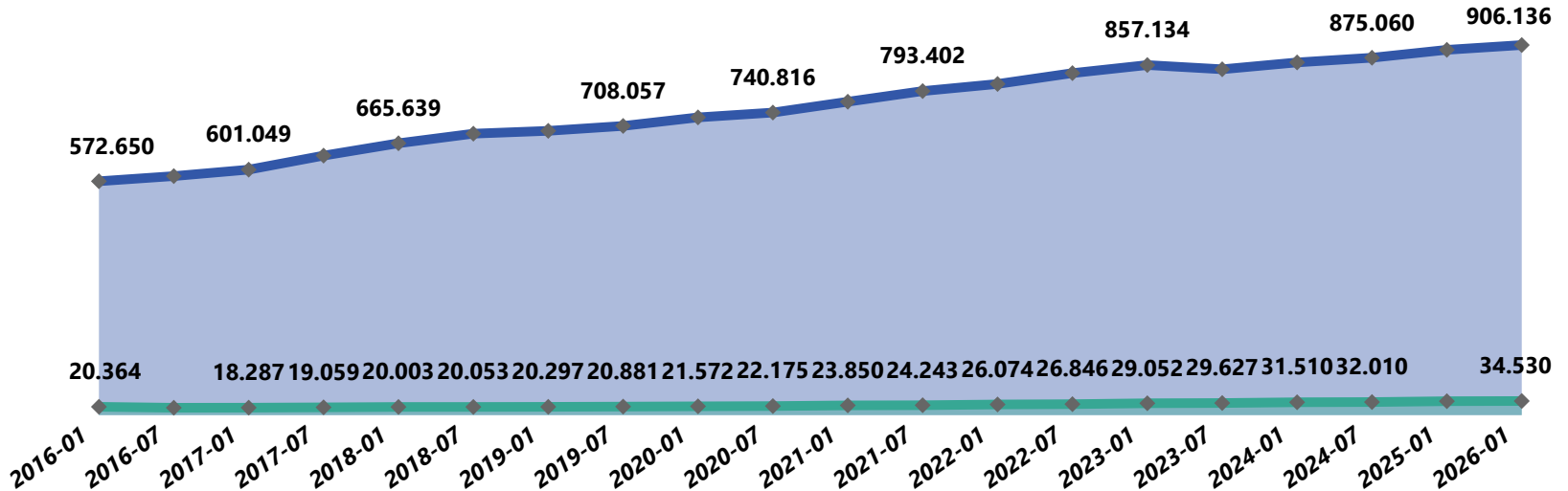
Dönemlere Göre İşçi Sayısı ve Sendika Üyesi İşçi Sayısı

İşçi Sayısı Sendika Üyesi İşçi Sayısı



Dönemlere Göre İşyeri Sayısı

İşyeri Sayısı Sendikalı İşyeri Sayısı



11- ÇİMENTO, TOPRAK VE CAM



11- ÇİMENTO, TOPRAK VE CAM

197.961

İşçi Sayısı

38.927

Sendika Üyesi İşçi Sayısı

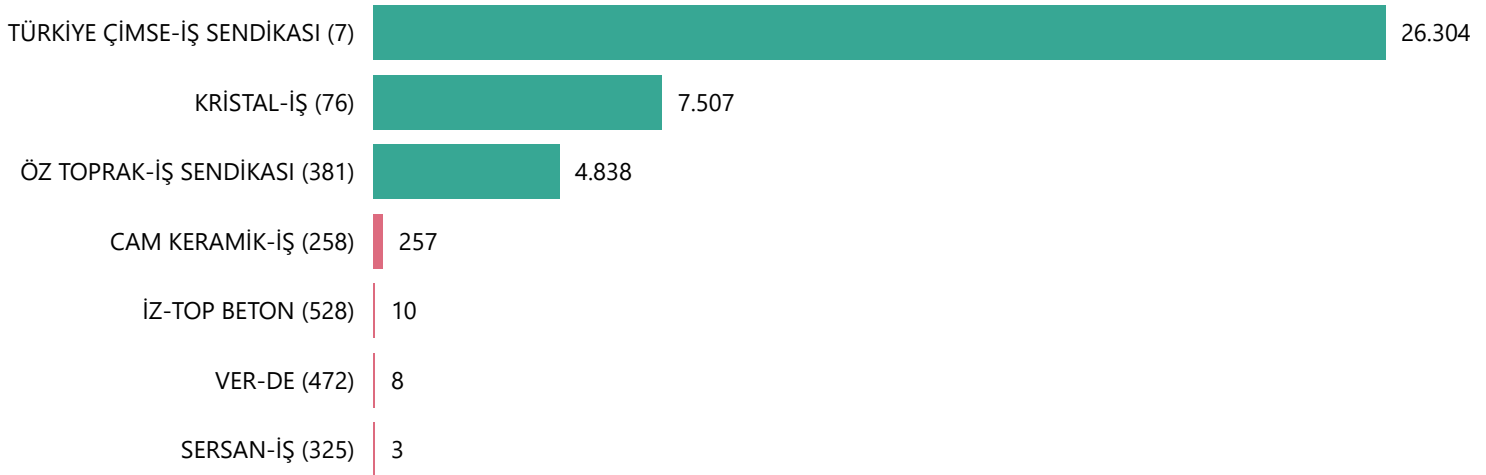
9.196

İşyeri Sayısı

797

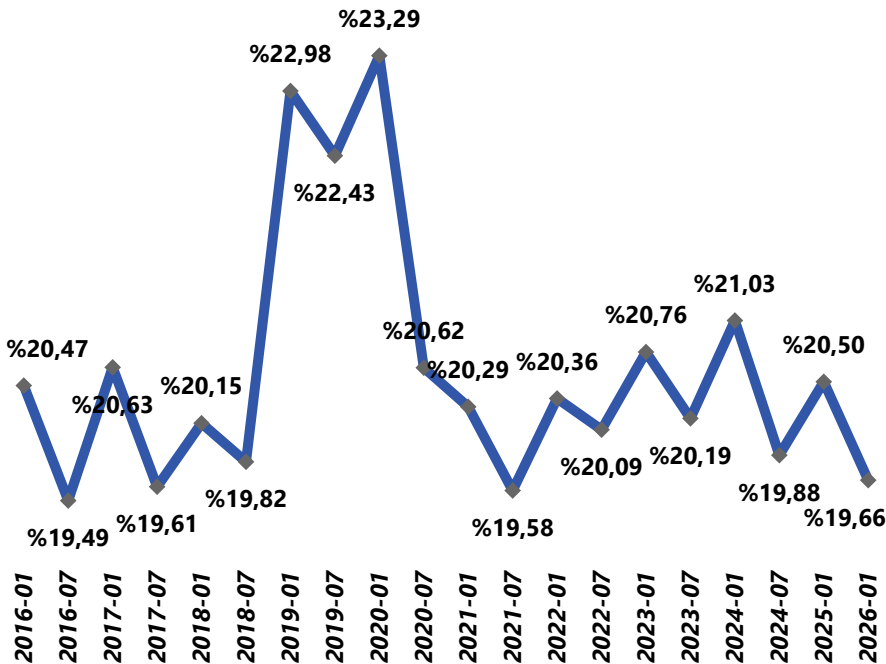
Sendikalı İşyeri Sayısı

Sendikalara Göre Üye Sayıları

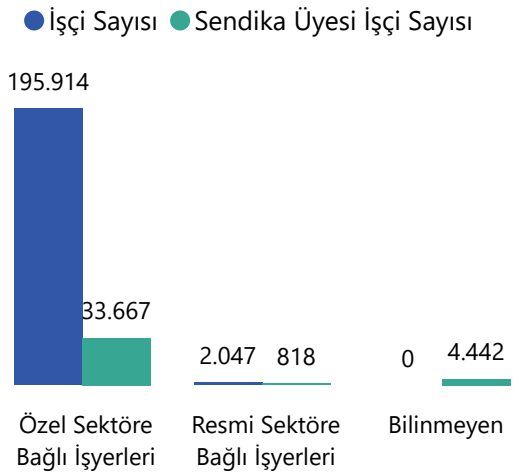


*Barajı geçen sendikalar yeşil renkle gösterilmiştir.

Dönemlere Göre Sendikalaşma Oranı (%)



Sektöre Göre İşçi Sayısı ve Sendika Üyesi İşçi Sayısı



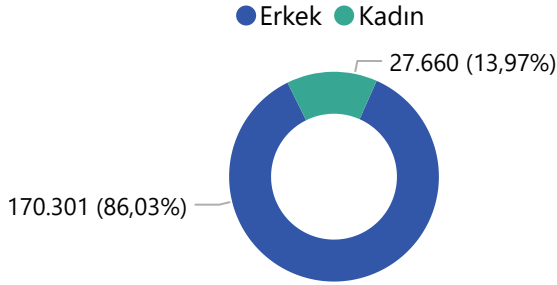
- Sektörü bilinmeyen 4.442 sendika üyesi işçi, bir yıl içerisinde işten ayrılan ya da iş akdi askıya alınan ve sendika üyeliği devam eden kişileri ifade etmektedir.

*Veriler 2026 Ocak İşçi Tebliğinden elde edilmiştir.

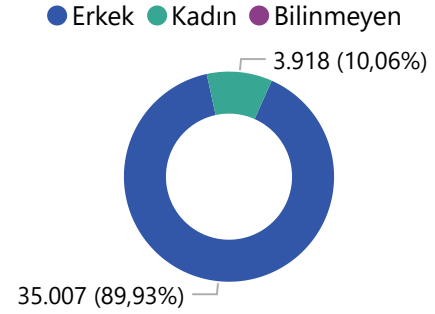


11- ÇİMENTO, TOPRAK VE CAM

Cinsiyete Göre İşçi Sayısı

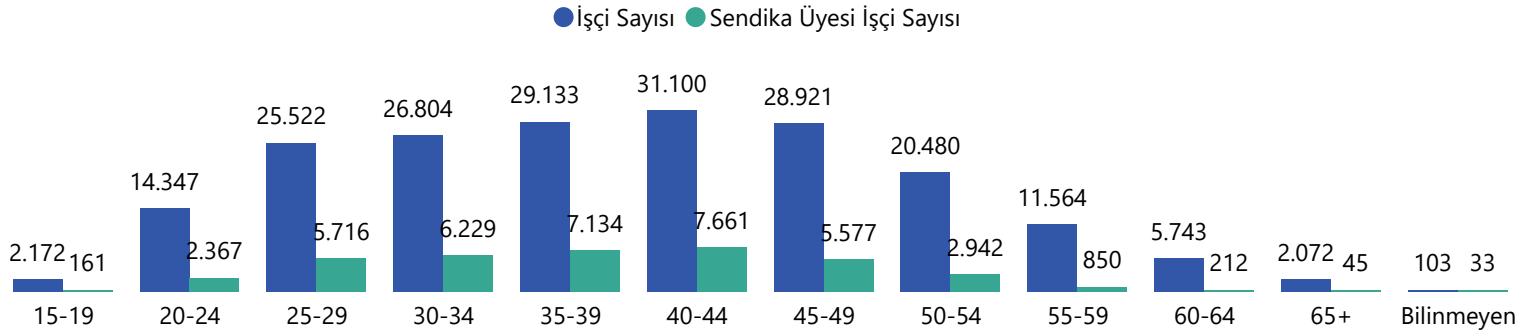


Cinsiyete Göre Sendika Üyesi İşçi Sayısı

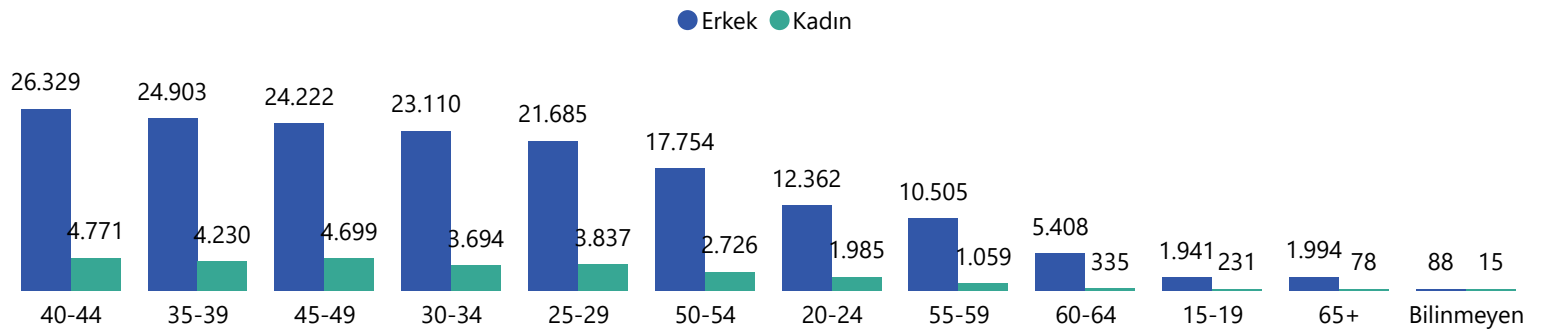


- Cinsiyet ayrımında "Bilinmeyen" değişkeni Bakanlık kayıtlarında cinsiyet bilgisi yer almayan işçi veya sendika üyesi işçi sayısıdır.
- Cinsiyeti bilinmeyen 2 sendika üyesi işçi bulunmaktadır.

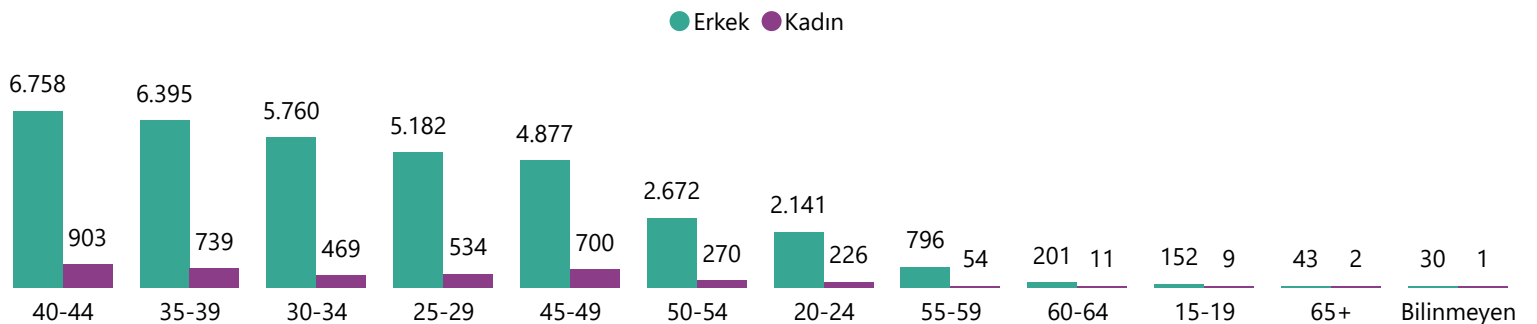
Yaş Gruplarına Göre İşçi Sayısı ve Sendika Üyesi İşçi Sayısı



Yaş Gruplarına Göre İşçilerin Cinsiyet Dağılımı



Yaş Gruplarına Göre Sendika Üyesi İşçilerin Cinsiyet Dağılımı

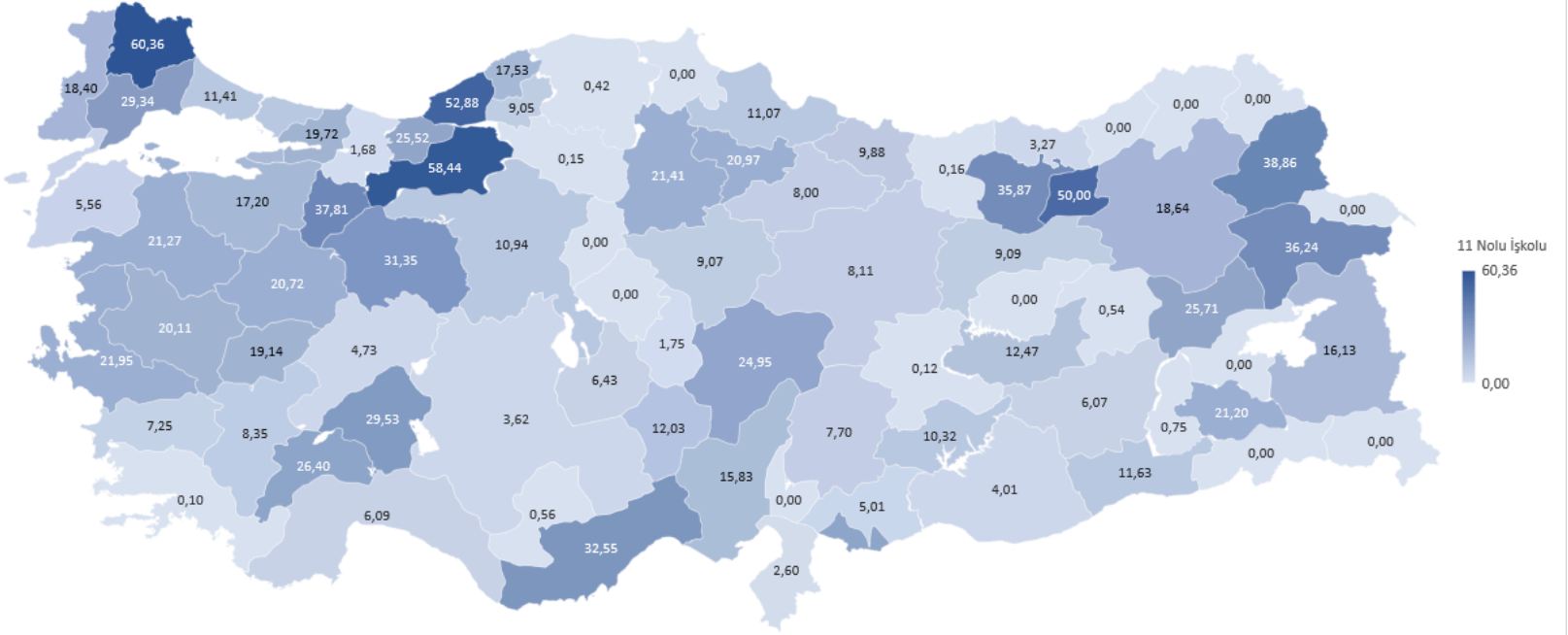


Yaş ayrımında "Bilinmeyen" değişkeni Bakanlık kayıtlarında yaş bilgisi yer almayan işçi veya sendika üyesi işçi sayısıdır.

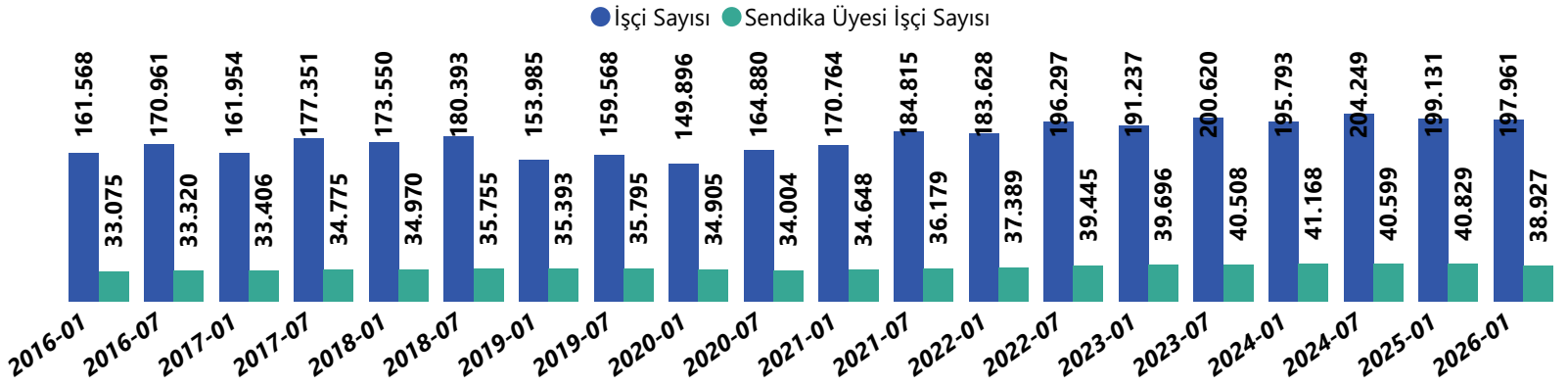


11- ÇİMENTO, TOPRAK VE CAM

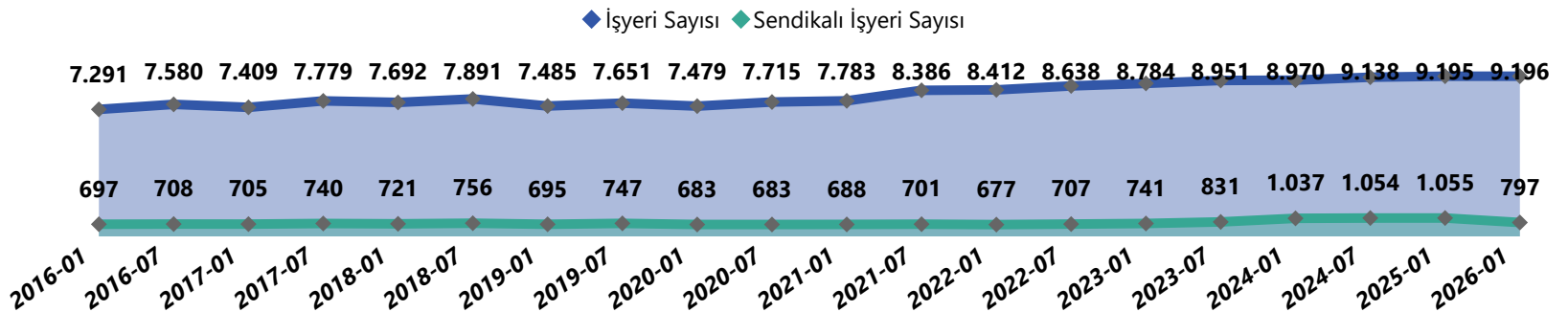
İllere Göre Sendikalaşma Oranı



Dönemlere Göre İşçi Sayısı ve Sendika Üyesi İşçi Sayısı



Dönemlere Göre İşyeri Sayısı



12- METAL



12- METAL

1.918.111

İşçi Sayısı

352.120

Sendika Üyesi İşçi Sayısı


191.827

İşyeri Sayısı

12.307

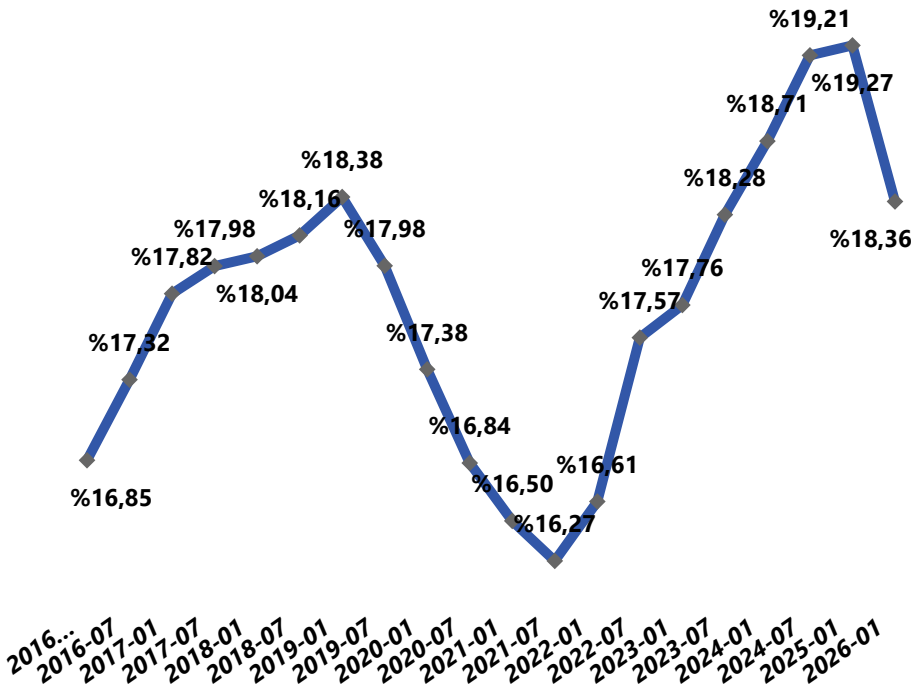
Sendikalı İşyeri Sayısı

Sendikalara Göre Üye Sayıları

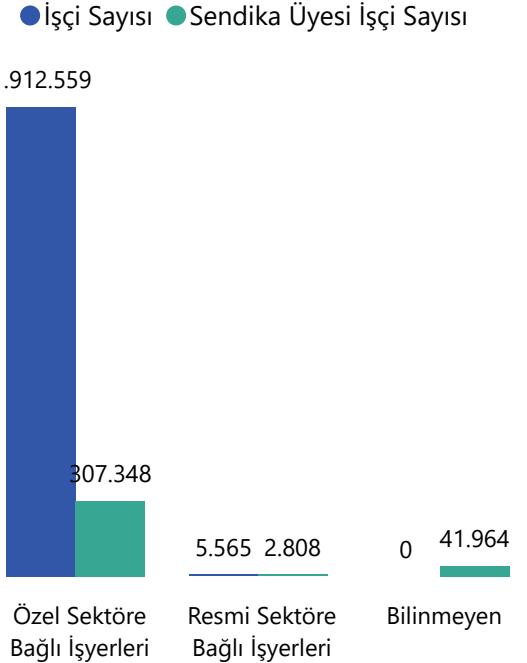


*Barajı geçen sendikalar yeşil renkle gösterilmiştir.

Dönemlere Göre Sendikalaşma Oranı (%)



Sektöre Göre İşçi Sayısı ve Sendika Üyesi İşçi Sayısı



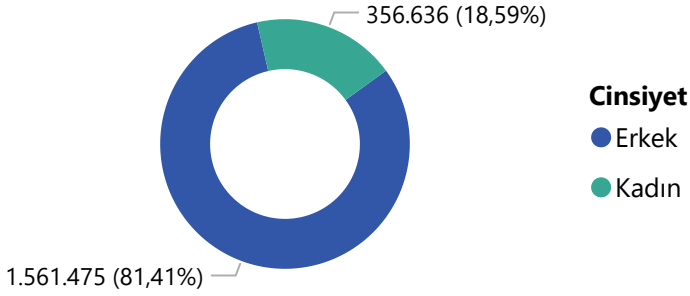
• Sektörü bilinmeyen 41.964 sendika üyesi işçi, bir yıl içerisinde işten ayrılan ya da iş akdi askıya alınan ve sendika üyeliği devam eden kişileri ifade etmektedir.

*Veriler 2026 Ocak İşçi Tebliğinden elde edilmiştir.

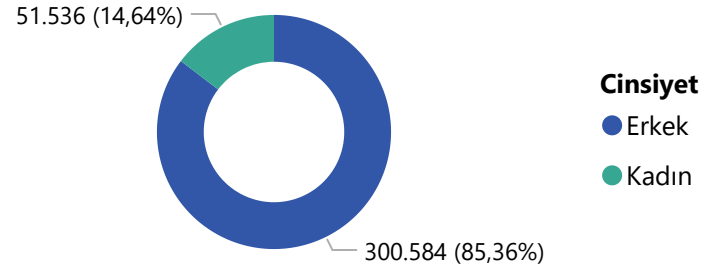


12- METAL

Cinsiyete Göre İşçi Sayısı

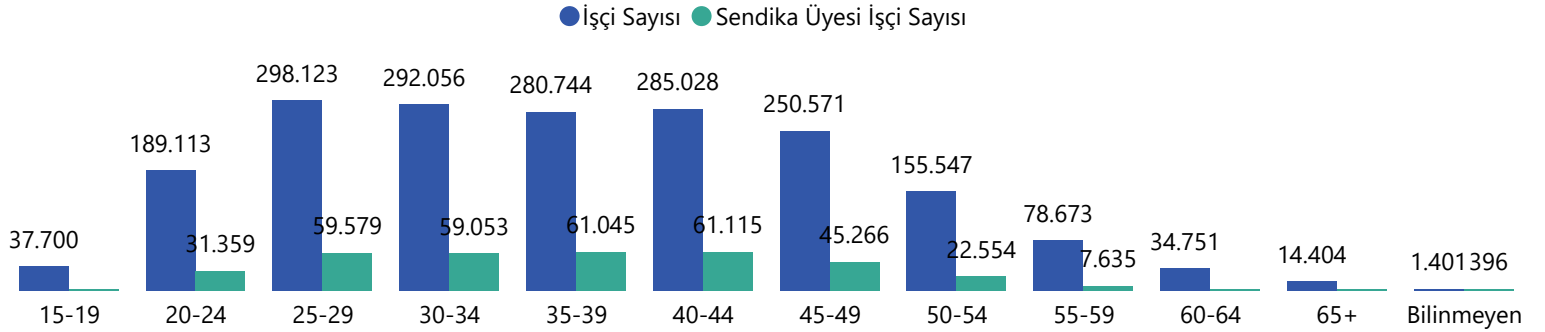


Cinsiyete Göre Sendika Üyesi İşçi Sayısı

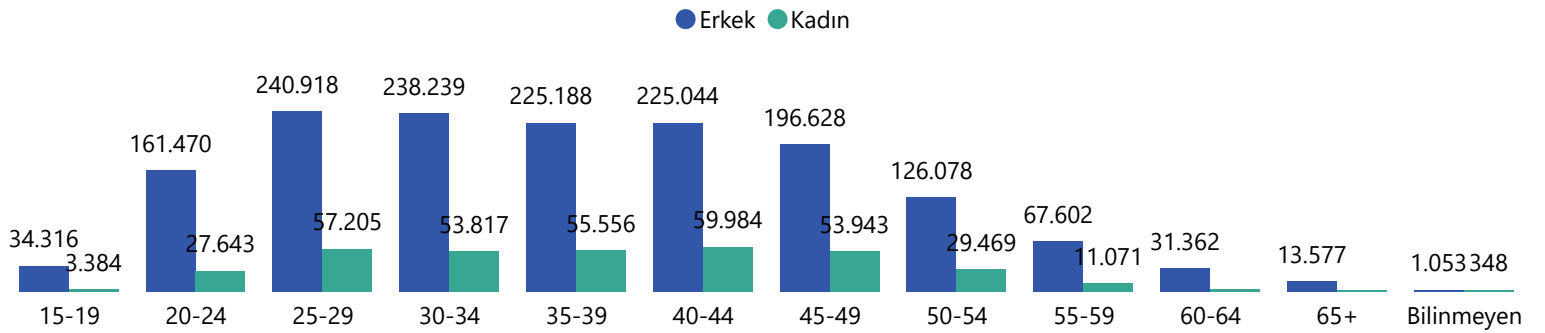


• Cinsiyet ayrımında "Bilinmeyen" değişkeni Bakanlık kayıtlarında cinsiyet bilgisi yer almayan işçi veya sendika üyesi işçi sayısıdır.

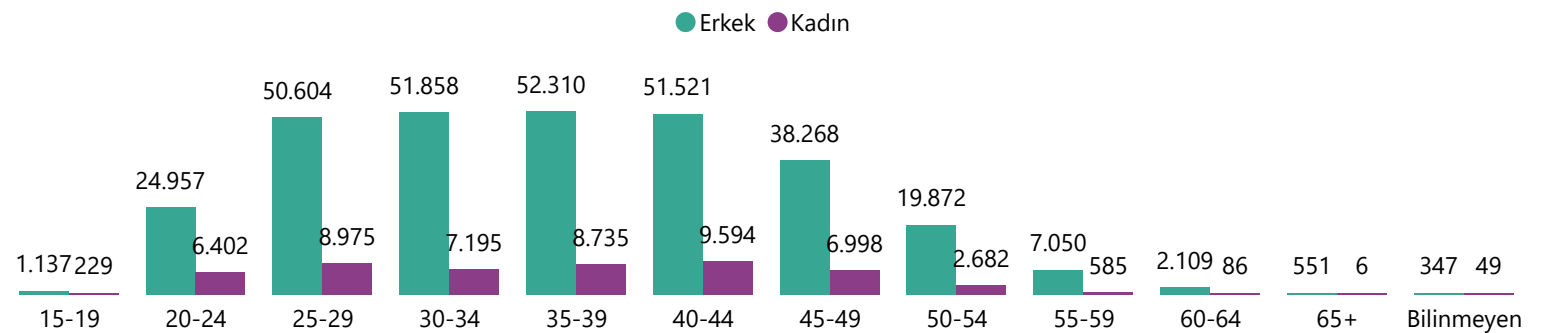
Yaş Gruplarına Göre İşçi Sayısı ve Sendika Üyesi İşçi Sayısı



Yaş Gruplarına Göre İşçilerin Cinsiyet Dağılımı



Yaş Gruplarına Göre Sendika Üyesi İşçilerin Cinsiyet Dağılımı




Yaş ayrımında "Bilinmeyen" değişkeni Bakanlık kayıtlarında yaş bilgisi yer almayan işçi veya sendika üyesi işçi sayısıdır.

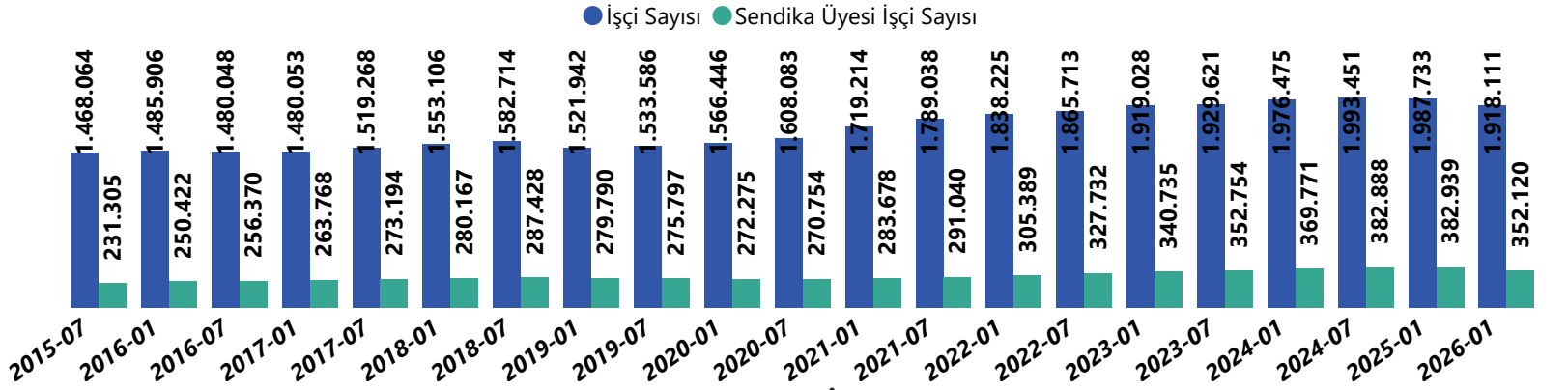


12- METAL

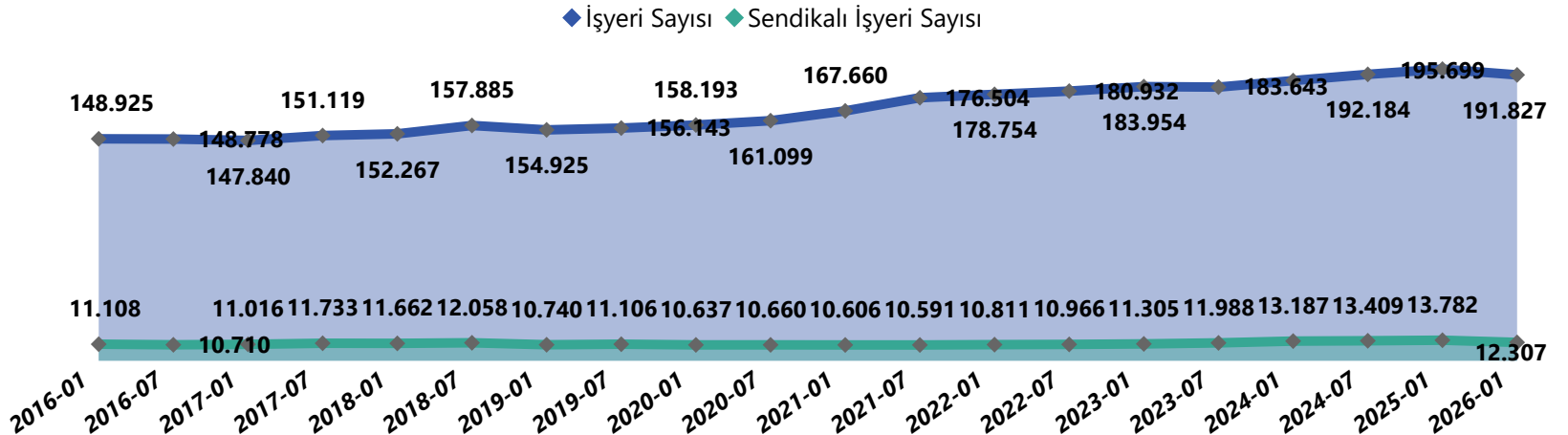
İllere Göre Sendikalaşma Oranı



Dönemlere Göre İşçi Sayısı ve Sendika Üyesi İşçi Sayısı



Dönemlere Göre İşyeri Sayısı



13- İNŞAAT



13- İNŞAAT

1.711.852

İşçi Sayısı

52.655

Sendika Üyesi İşçi Sayı...

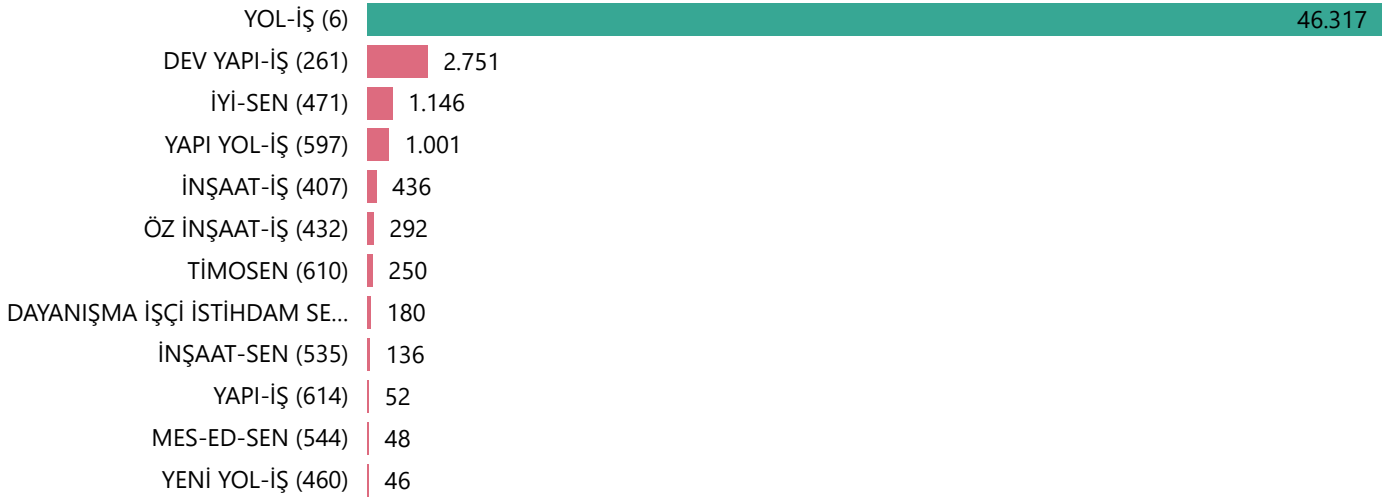
245.686

İşyeri Sayısı

4.843

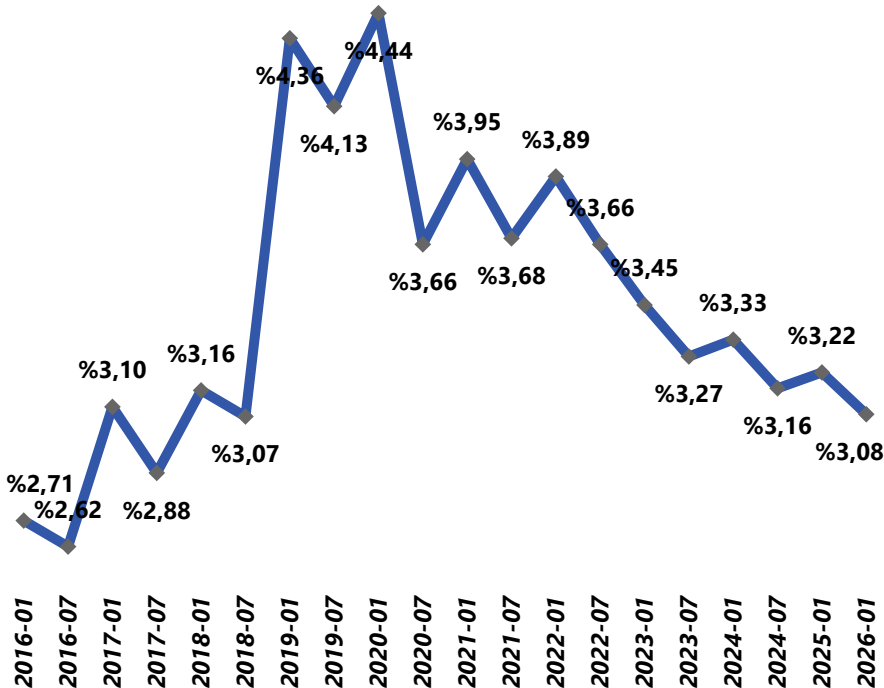
Sendikalı İşyeri Sayısı

Sendikalara Göre Üye Sayıları

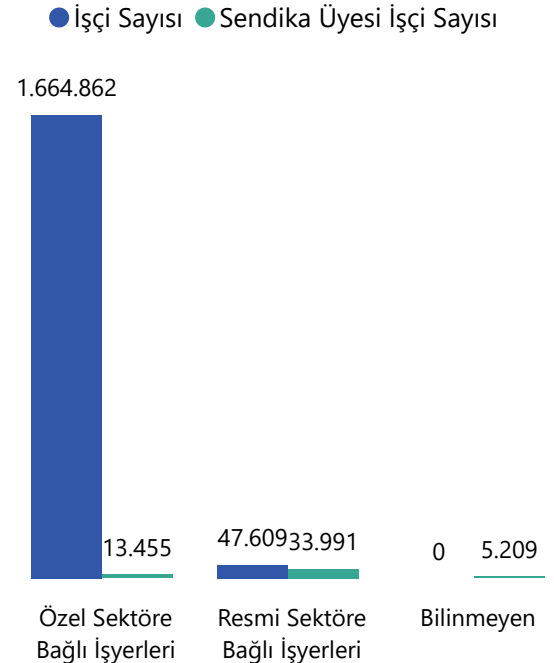


*Barajı geçen sendikalar yeşil renkle gösterilmiştir.

Dönemlere Göre Sendikalaşma Oranı (%)



Sektöre Göre İşçi Sayısı ve Sendika Üyesi İşçi Sayısı



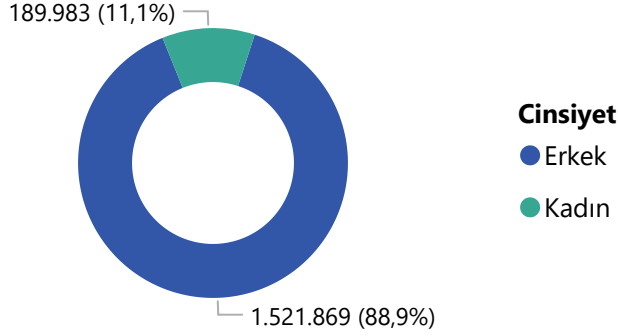
- Sektörü bilinmeyen 5.209 sendika üyesi işçi, bir yıl içerisinde işten ayrılan ya da iş akdi askıya alınan ve sendika üyeliği devam eden kişileri ifade etmektedir.

*Veriler 2026 Ocak İşçi Tebliğinden elde edilmiştir.

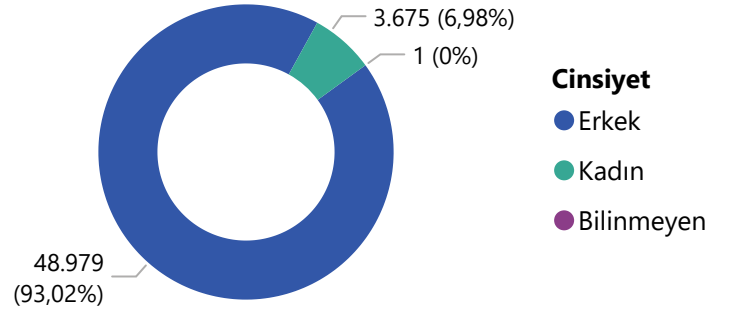


13- İNŞAAT

Cinsiyete Göre İşçi Sayısı

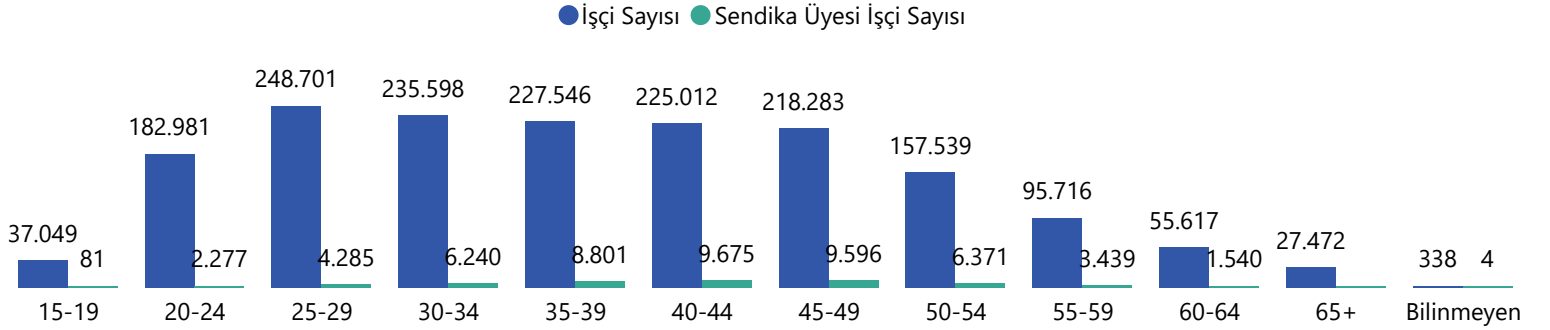


Cinsiyete Göre Sendika Üyesi İşçi Sayısı

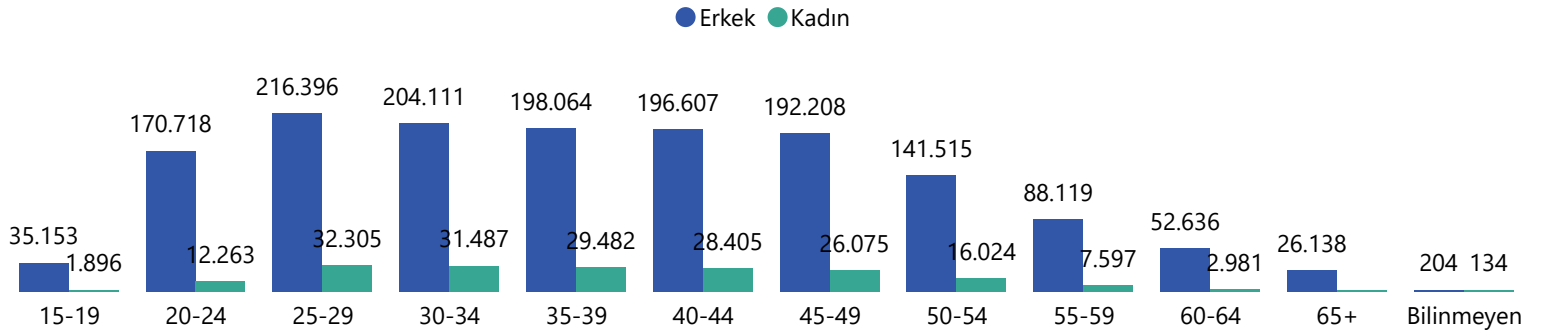


• Cinsiyet ayrımında "Bilinmeyen" değişkeni Bakanlık kayıtlarında cinsiyet bilgisi yer almayan işçi veya sendika üyesi işçi sayısıdır.

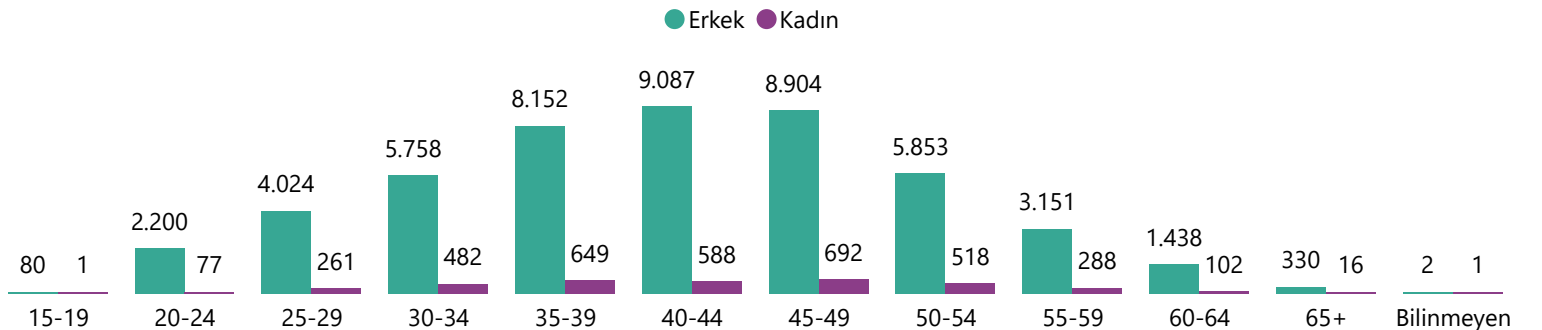
Yaş Gruplarına Göre İşçi Sayısı ve Sendika Üyesi İşçi Sayısı



Yaş Gruplarına Göre İşçilerin Cinsiyet Dağılımı



Yaş Gruplarına Göre Sendika Üyesi İşçilerin Cinsiyet Dağılımı

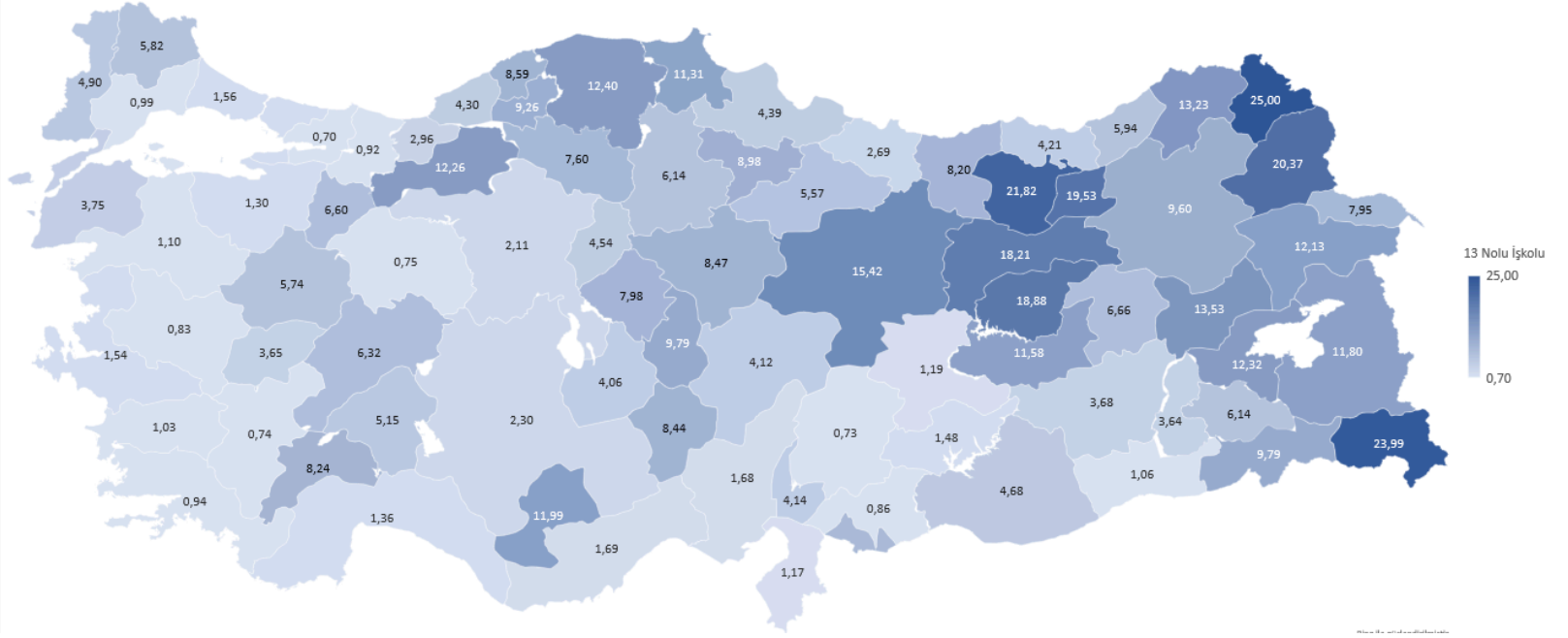


Yaş ayrımında "Bilinmeyen" değişkeni Bakanlık kayıtlarında yaş bilgisi yer almayan işçi veya sendika üyesi işçi sayısıdır.



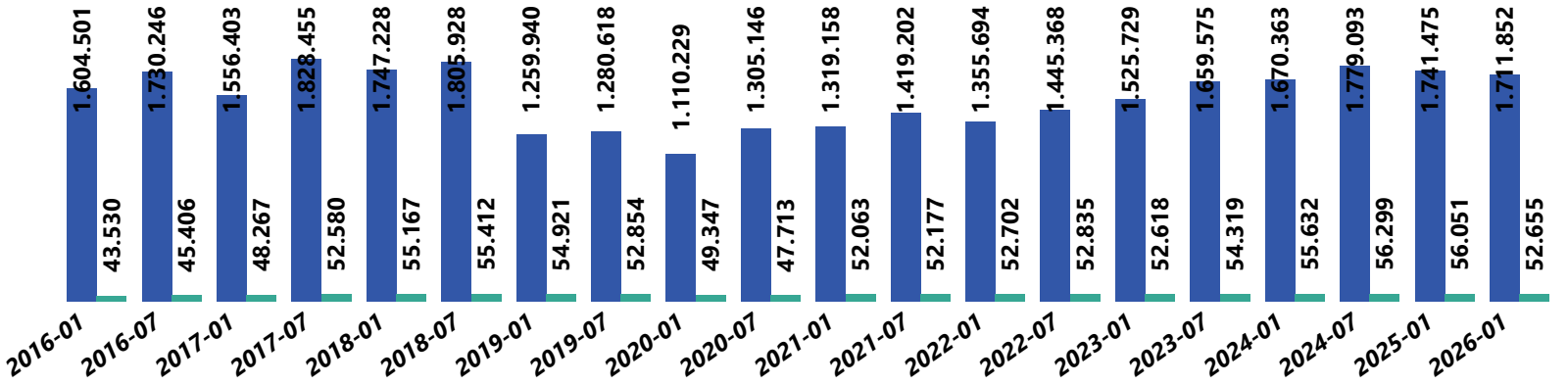
13- İNŞAAT

İllere Göre Sendikalaşma Oranı



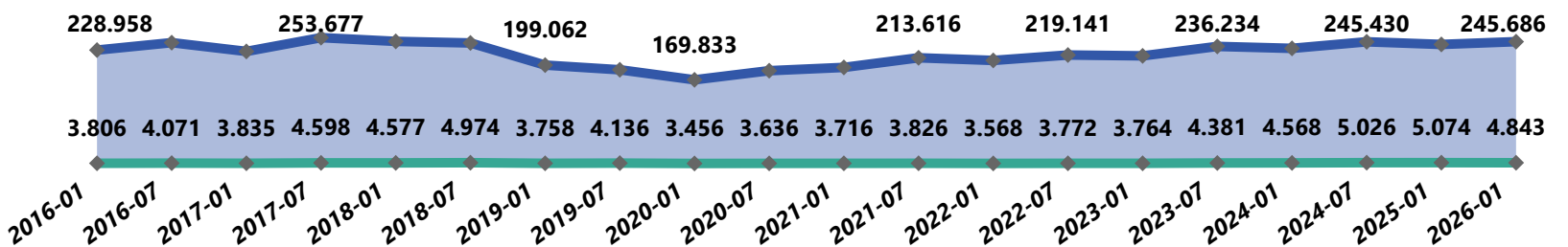
Dönemlere Göre İşçi Sayısı ve Sendika Üyesi İşçi Sayısı

● İşçi Sayısı ● Sendika Üyesi İşçi Sayısı



Dönemlere Göre İşyeri Sayısı

◆ İşyeri Sayısı ◆ Sendikalı İşyeri Sayısı



14- ENERJI



14- ENERJİ

265.734

İşçi Sayısı

89.116

Sendika Üyesi İşçi Sayısı

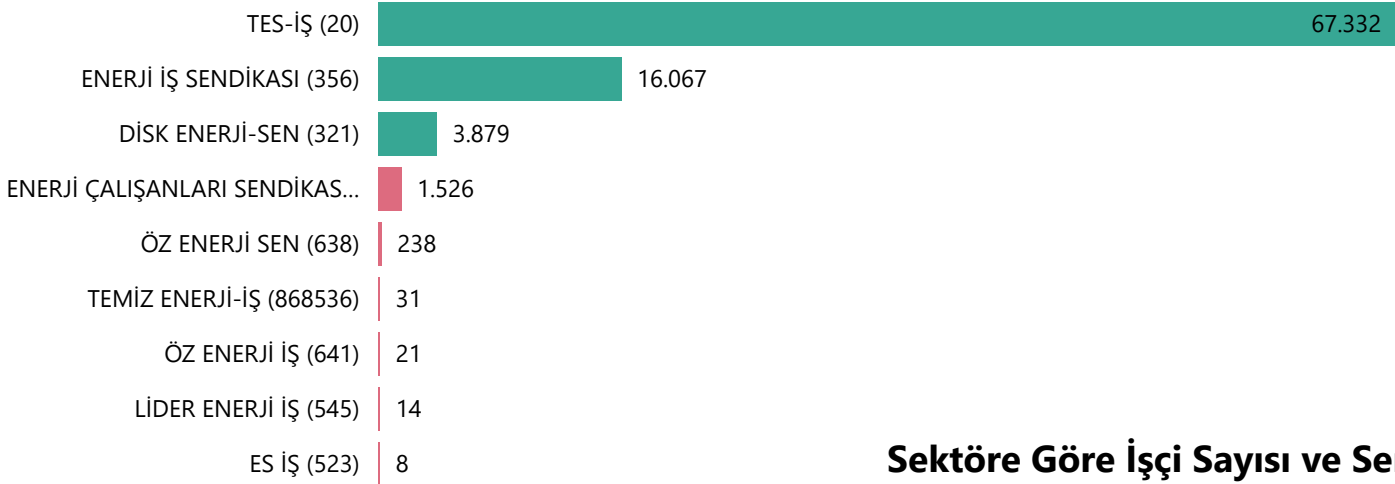
27.655

İşyeri Sayısı

2.795

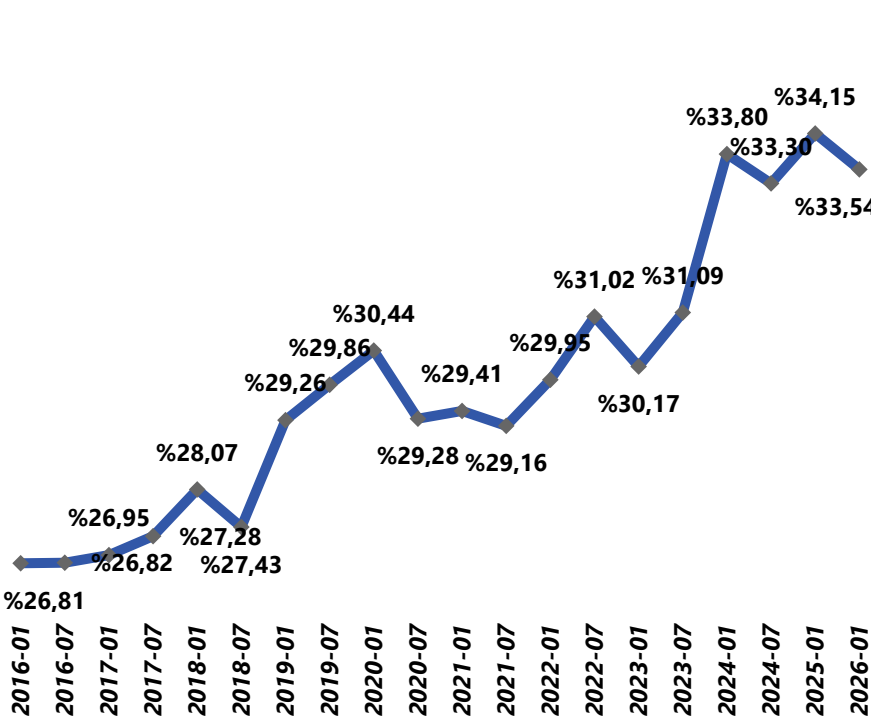
Sendikalı İşyeri Sayısı

Sendikalara Göre Üye Sayıları

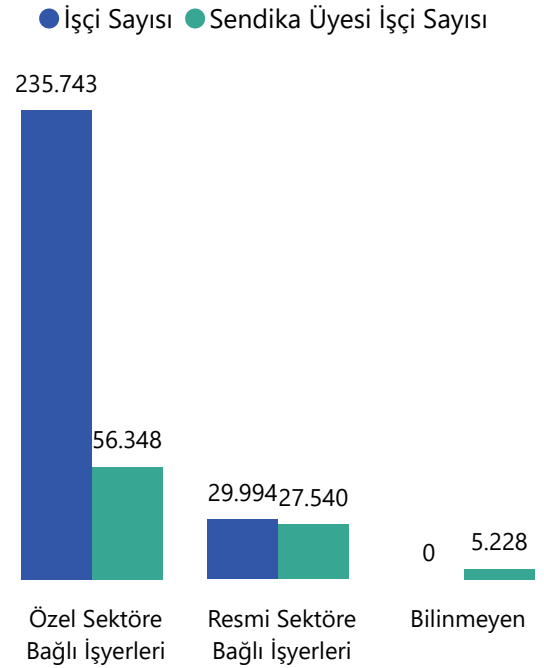


*Barajı geçen sendikalar yeşil renkle gösterilmiştir.

Dönemlere Göre Sendikalaşma Oranı (%)



Sektöre Göre İşçi Sayısı ve Sendika Üyesi İşçi Sayısı



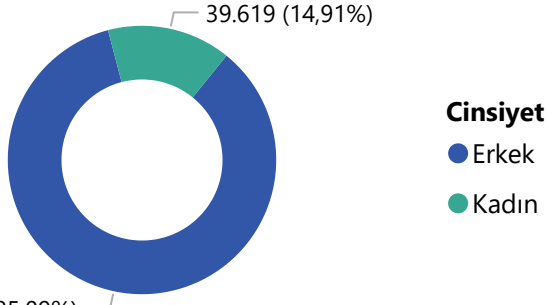
• Sektörü bilinmeyen 5.228 sendika üyesi işçi, bir yıl içerisinde işten ayrılan ya da iş akdi askıya alınan ve sendika üyeliği devam eden kişileri ifade etmektedir.

*Veriler 2026 Ocak İşçi Tebliğinden elde edilmiştir.

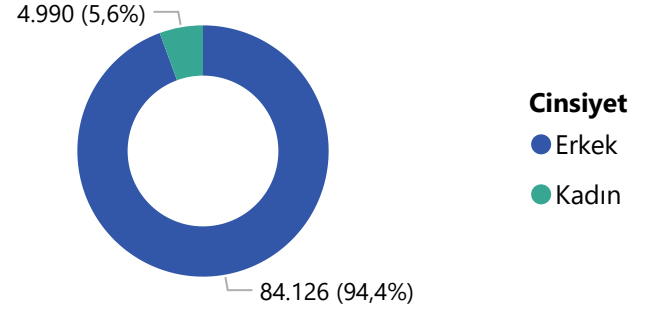


14- ENERJİ

Cinsiyete Göre İşçi Sayısı

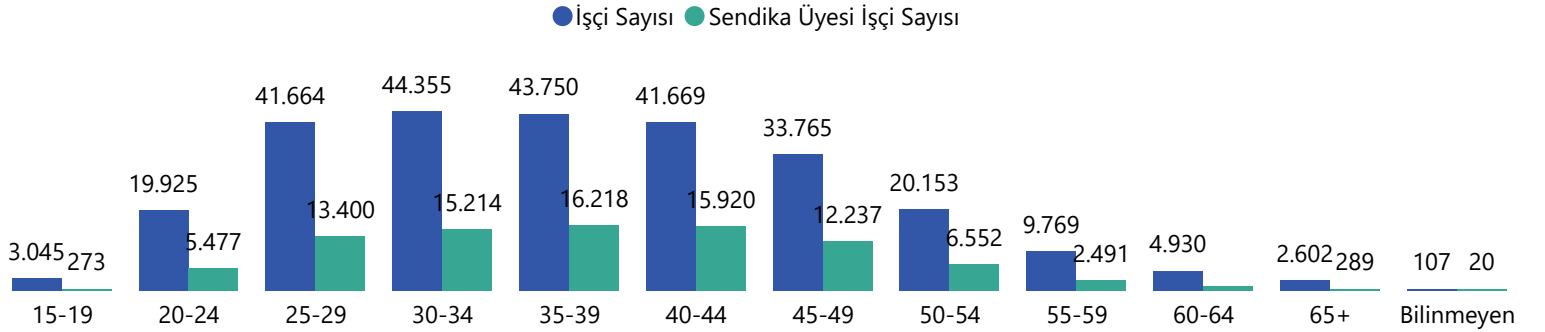


Cinsiyete Göre Sendika Üyesi İşçi Sayısı

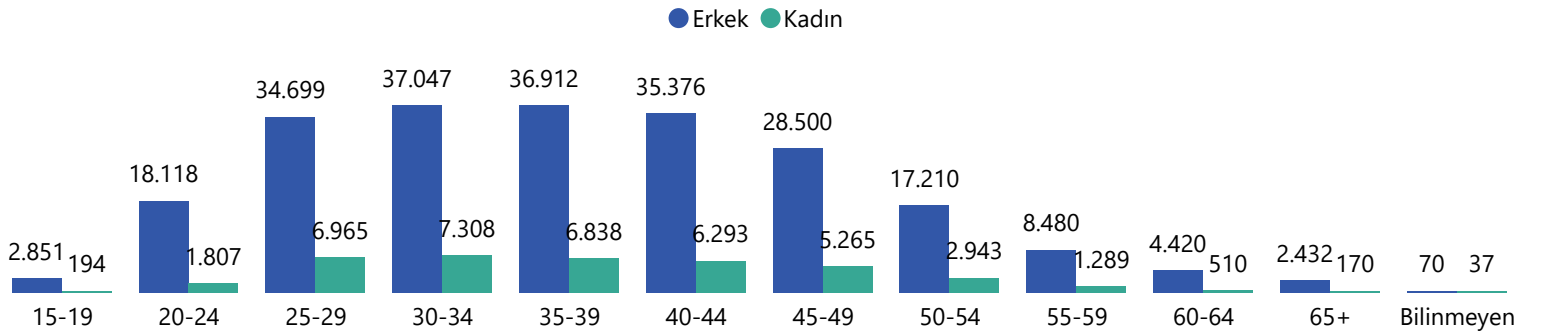


• Cinsiyet ayırımında "Bilinmeyen" değişkeni Bakanlık kayıtlarında cinsiyet bilgisi yer almayan işçi veya sendika üyesi işçi sayısıdır.

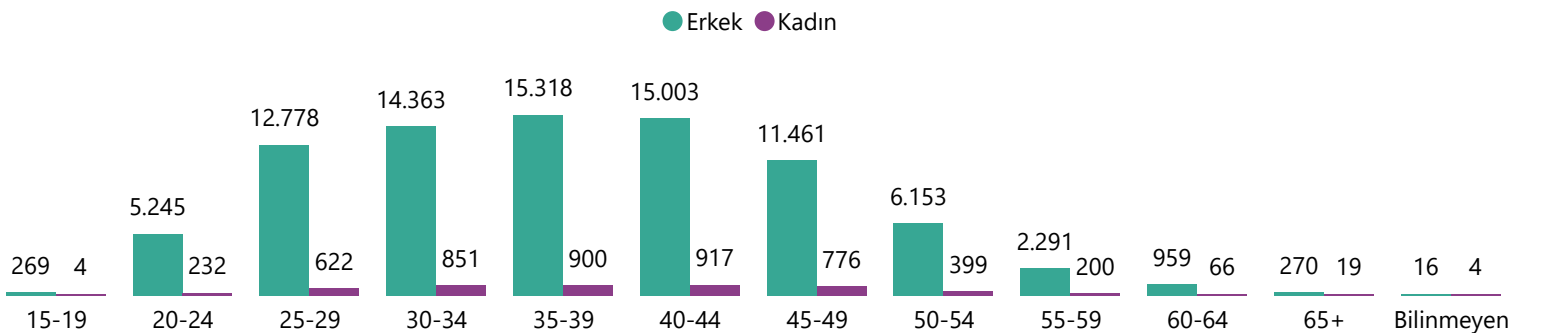
Yaş Gruplarına Göre İşçi Sayısı ve Sendika Üyesi İşçi Sayısı



Yaş Gruplarına Göre İşçilerin Cinsiyet Dağılımı



Yaş Gruplarına Göre Sendika Üyesi İşçilerin Cinsiyet Dağılımı



Yaş ayırımında "Bilinmeyen" değişkeni Bakanlık kayıtlarında yaş bilgisi yer almayan işçi veya sendika üyesi işçi sayısıdır.

15- TAŐIMACILIK



15- TAŞIMACILIK

1.043.139

İşçi Sayısı

102.815

Sendika Üyesi İşçi Sayısı

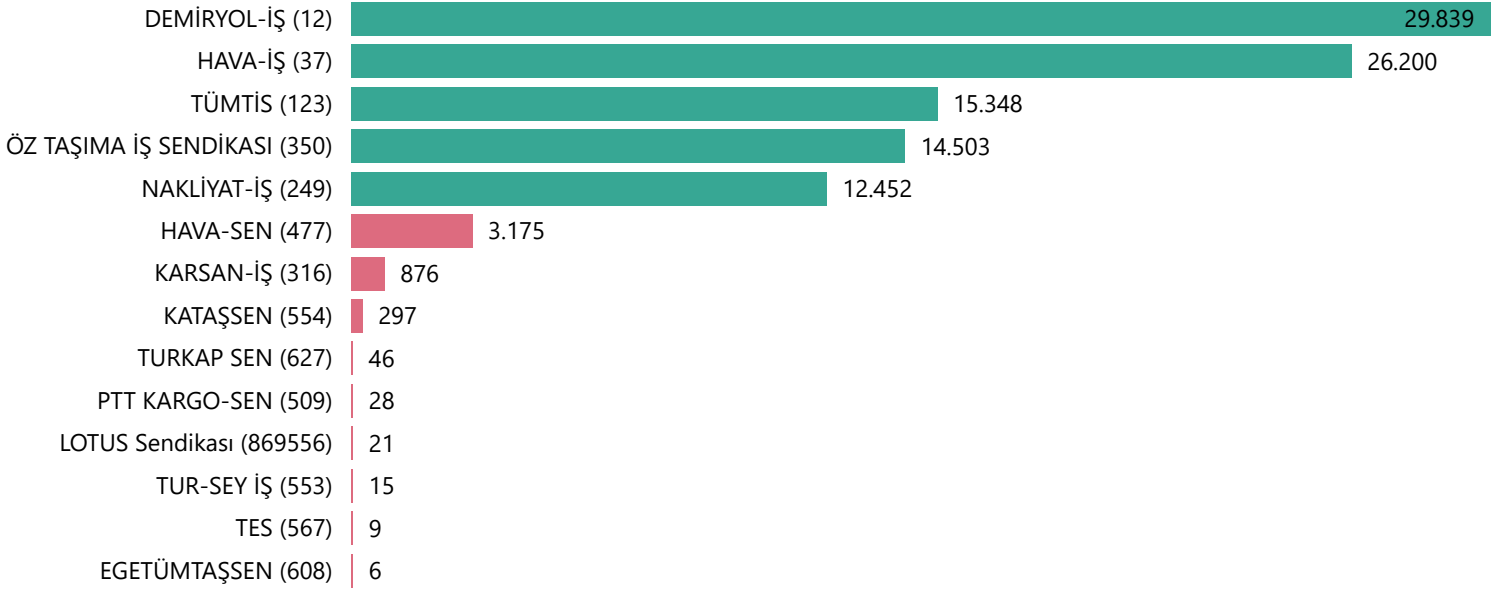
238.636

İşyeri Sayısı

10.007

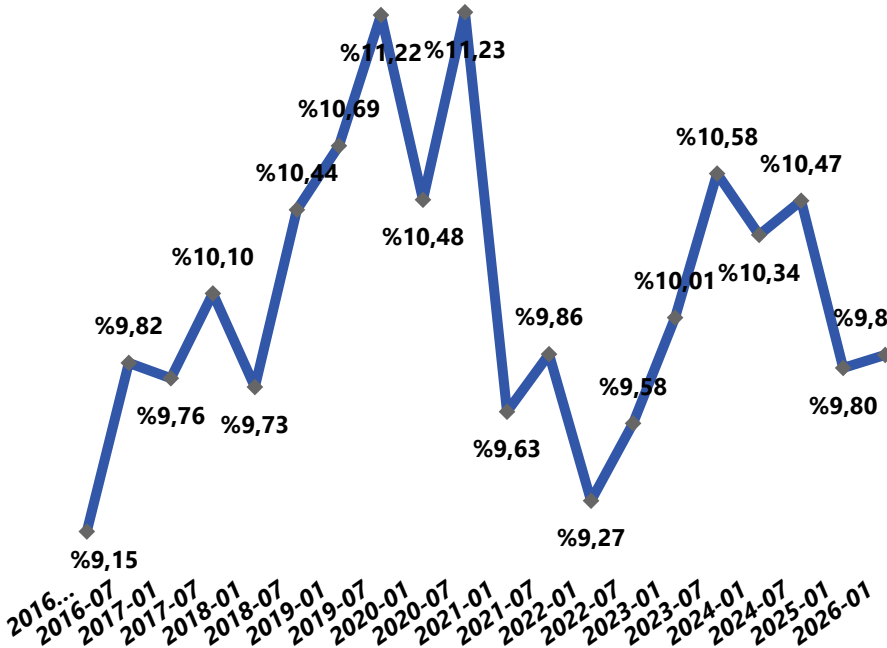
Sendikalı İşyeri Sayısı

Sendikalara Göre Üye Sayıları



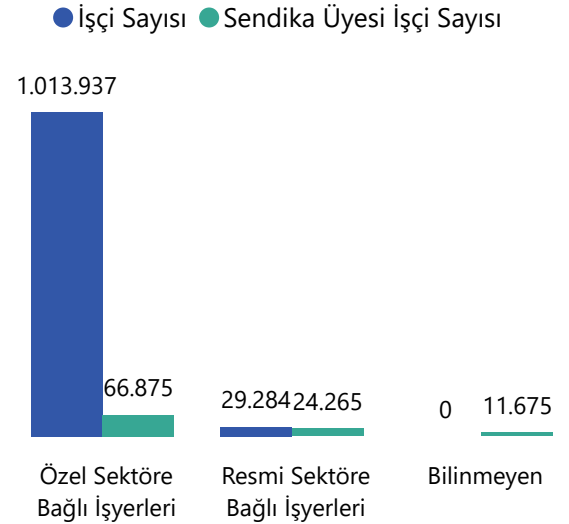
*Barajı geçen sendikalar yeşil renkle gösterilmiştir.

Dönemlere Göre Sendikalaşma Oranı (%)



*Veriler 2026 Ocak İşçi Tebliğinden elde edilmiştir.

Sektöre Göre İşçi Sayısı ve Sendika Üyesi İşçi Sayısı

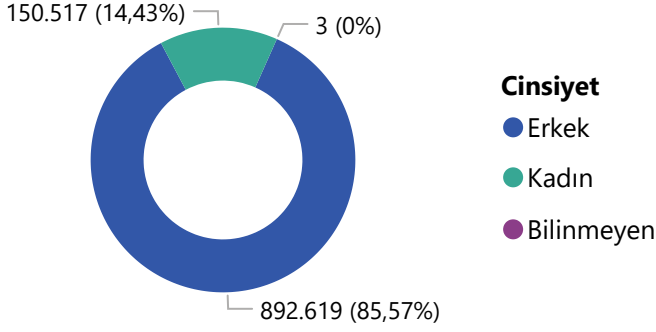


• Sektörü bilinmeyen 11.675 sendika üyesi işçi, bir yıl içerisinde işten ayrılan ya da iş akdi askıya alınan ve sendika üyeliği devam eden kişileri ifade etmektedir.

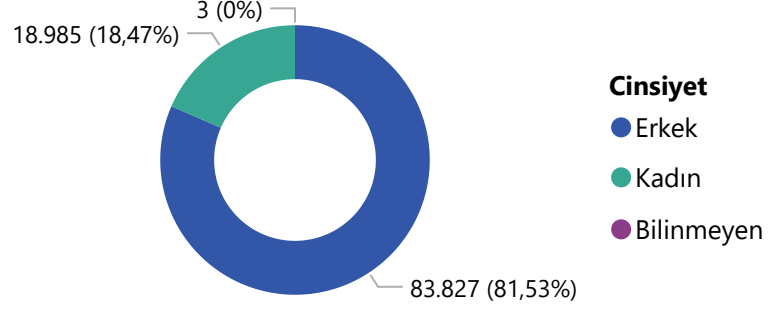


15- TAŞIMACILIK

Cinsiyete Göre İşçi Sayısı

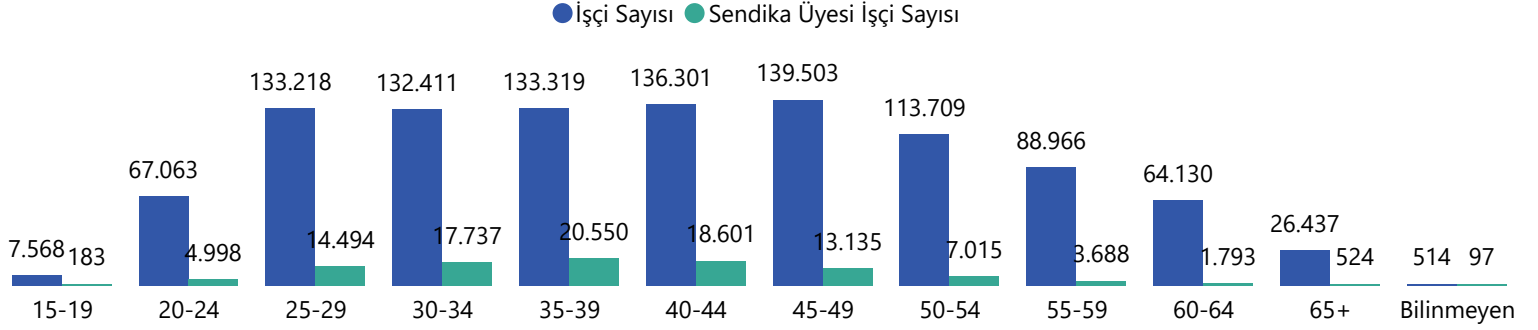


Cinsiyete Göre Sendika Üyesi İşçi Sayısı

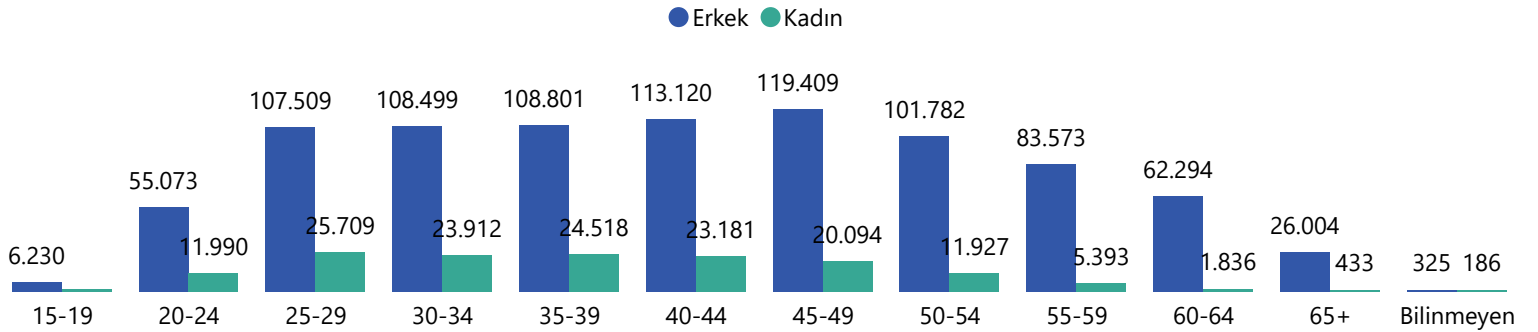


• Cinsiyet ayrımında "Bilinmeyen" değişkeni Bakanlık kayıtlarında cinsiyet bilgisi yer almayan işçi veya sendika üyesi işçi sayısıdır.

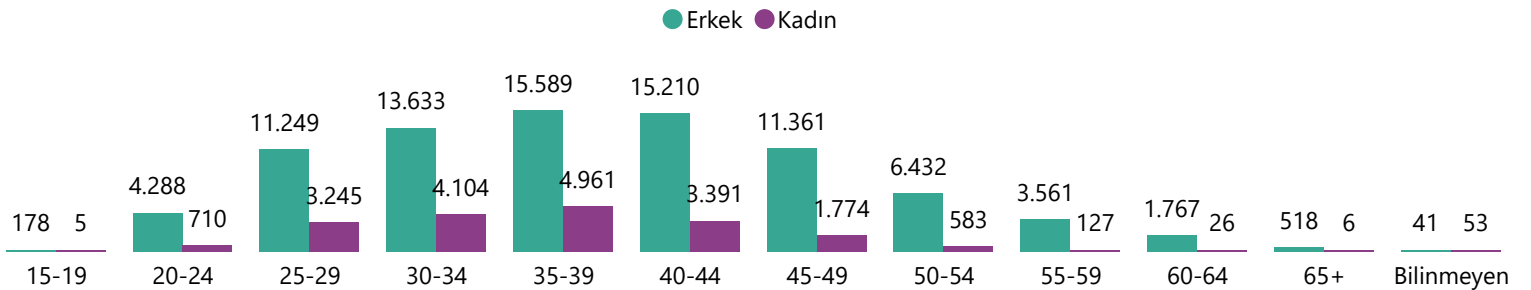
Yaş Gruplarına Göre İşçi Sayısı ve Sendika Üyesi İşçi Sayısı



Yaş Gruplarına Göre İşçilerin Cinsiyet Dağılımı



Yaş Gruplarına Göre Sendika Üyesi İşçilerin Cinsiyet Dağılımı



Yaş ayrımında "Bilinmeyen" değişkeni Bakanlık kayıtlarında yaş bilgisi yer almayan işçi veya sendika üyesi işçi sayısıdır.

16- GEMİ YAPIMI VE DENİZ TAŞIMACILIĞI,ARDIYE VE ANTREPOCULUK



16- GEMİ YAPIMI VE DENİZ TAŞIMACILIĞI, ARDIYE VE ANTREPOCULUK

241.958

İşçi Sayısı

20.303

Sendika Üyesi İşçi Sayısı


14.182

İşyeri Sayısı

1.255

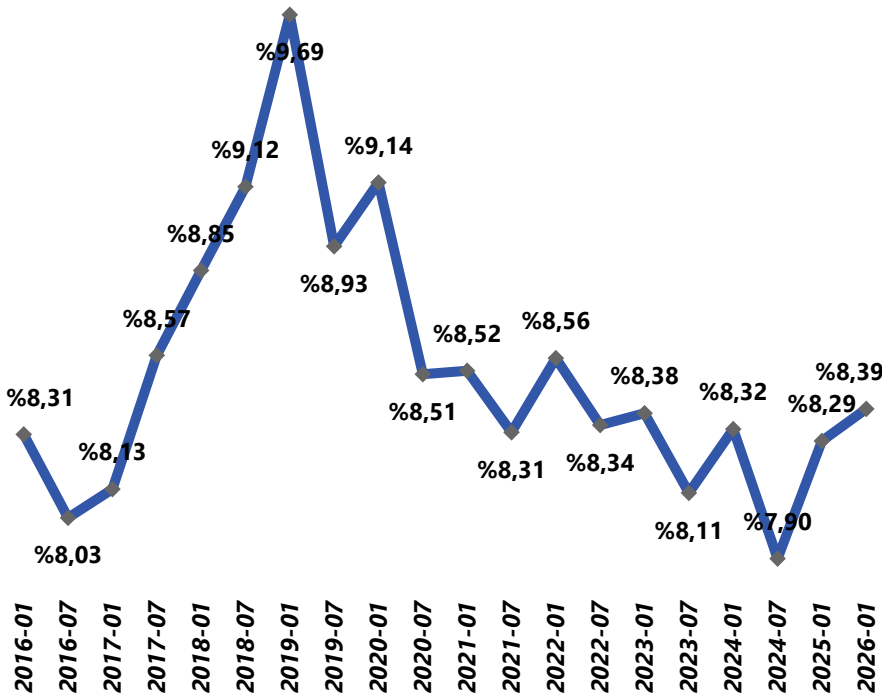
Sendikalı İşyeri Sayısı

Sendikalara Göre Üye Sayıları

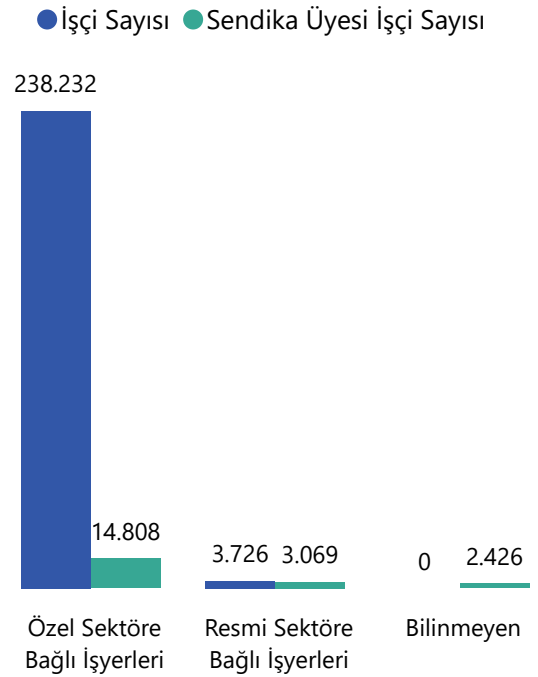


*Barajı geçen sendikalar yeşil renkle gösterilmiştir.

Dönemlere Göre Sendikalaşma Oranı (%)



Sektöre Göre İşçi Sayısı ve Sendika Üyesi İşçi Sayısı



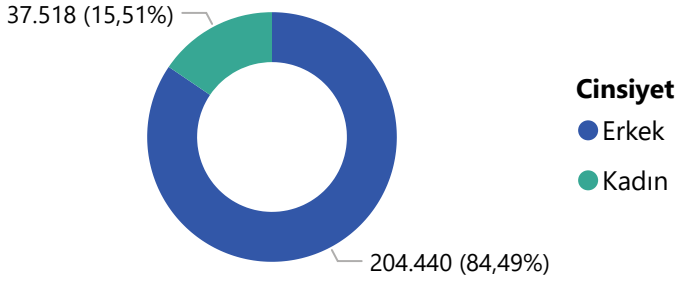
• Sektörü bilinmeyen 2.426 sendika üyesi işçi, bir yıl içerisinde işten ayrılan ya da iş akdi askıya alınan ve sendika üyeliği devam eden kişileri ifade etmektedir.

*Veriler 2026 Ocak İşçi Tebliğinden elde edilmiştir.

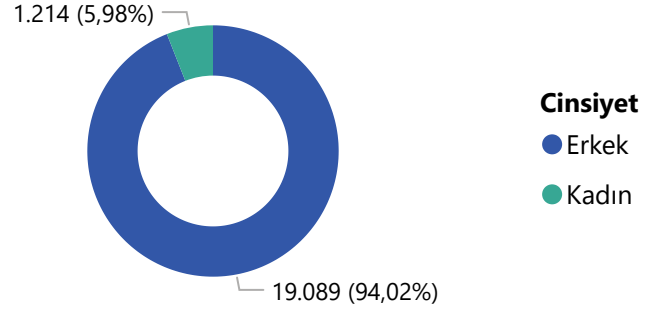


16- GEMİ YAPIMI VE DENİZ TAŞIMACILIĞI, ARDIYE VE ANTREPOCULUK

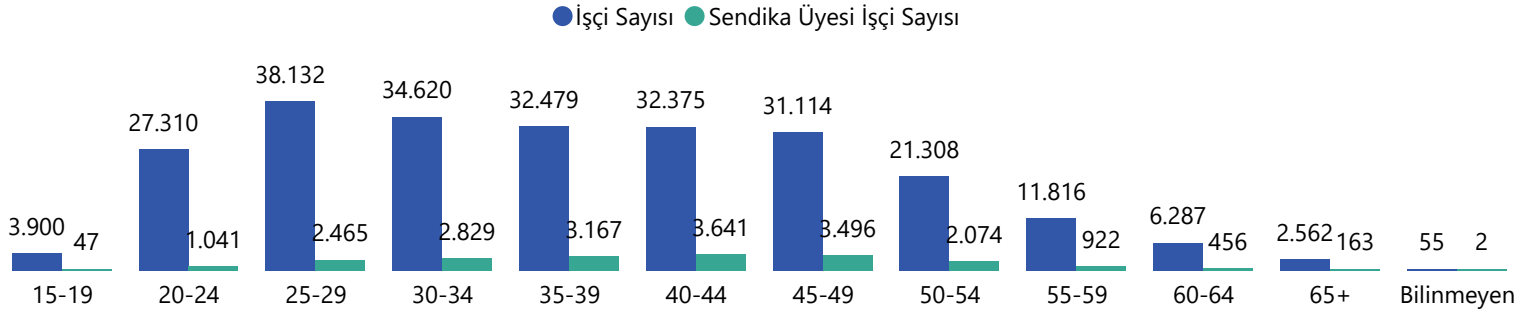
Cinsiyete Göre İşçi Sayısı



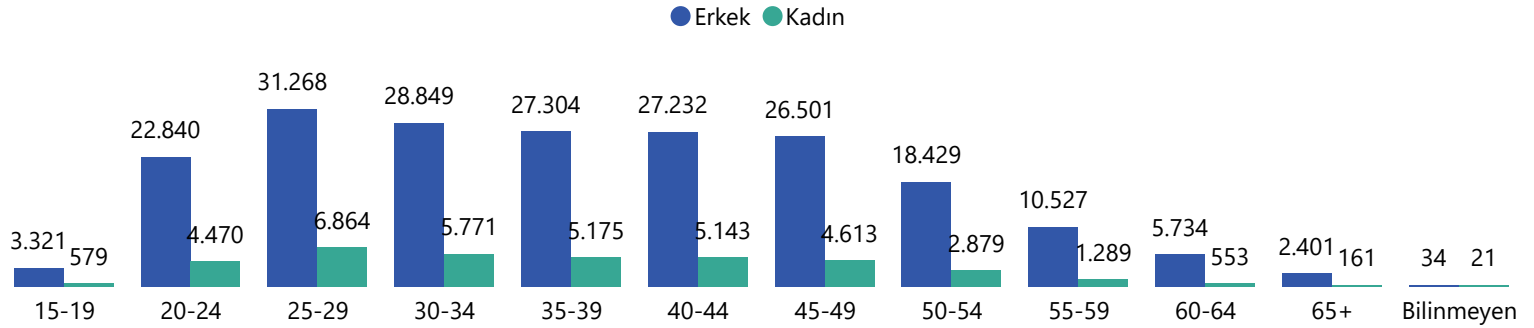
Cinsiyete Göre Sendika Üyesi İşçi Sayısı



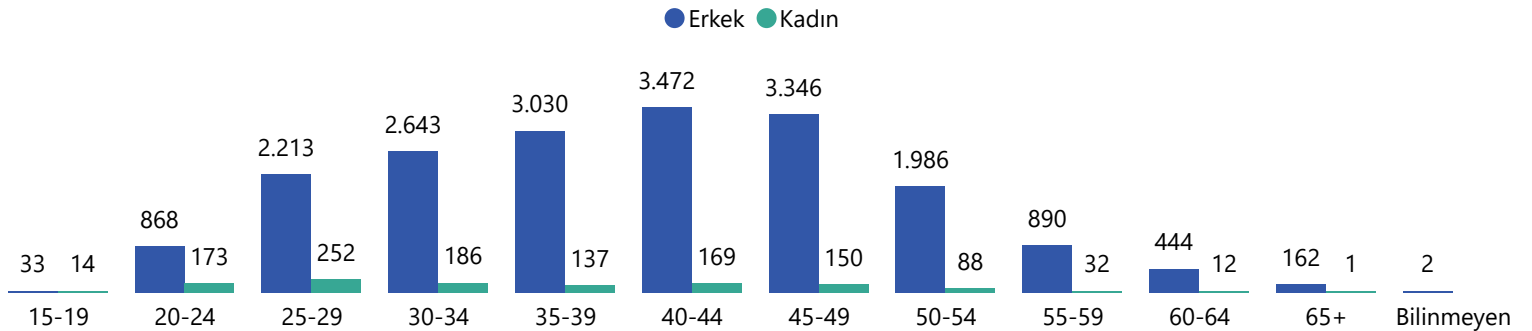
Yaş Gruplarına Göre İşçi Sayısı ve Sendika Üyesi İşçi Sayısı



Yaş Gruplarına Göre İşçilerin Cinsiyet Dağılımı



Yaş Gruplarına Göre Sendika Üyesi İşçilerin Cinsiyet Dağılımı



• Yaş ayırımında "Bilinmeyen" değişkeni Bakanlık kayıtlarında yaş bilgisi yer almayan işçi veya sendika üyesi işçi sayıdır.

17- SAĐLIK VE SOSYAL HİZMETLER



17- SAĞLIK VE SOSYAL HİZMETLER

794.898

İşçi Sayısı

264.698

Sendika Üyesi İşçi Sayısı

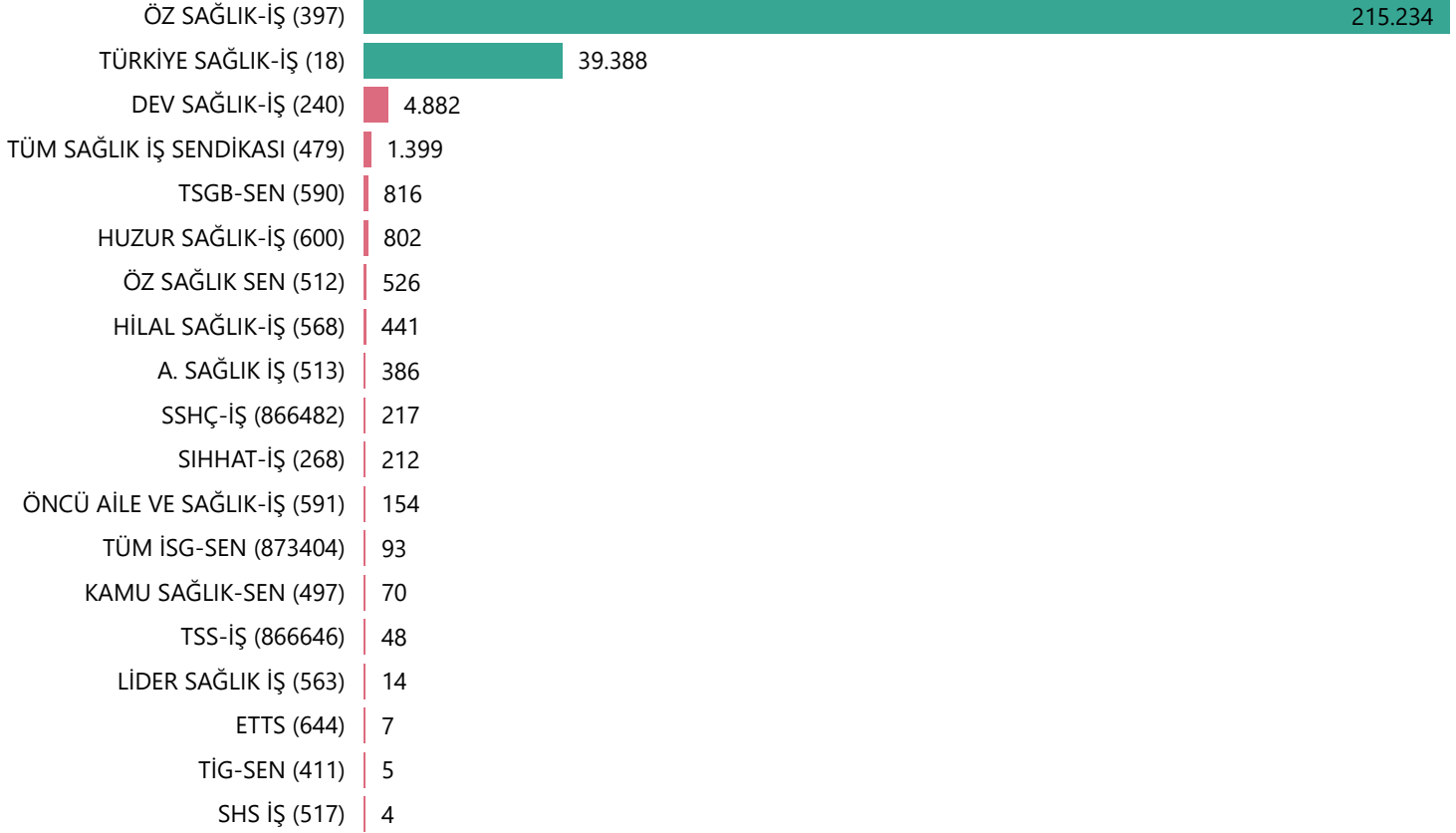
55.959

İşyeri Sayısı

5.031

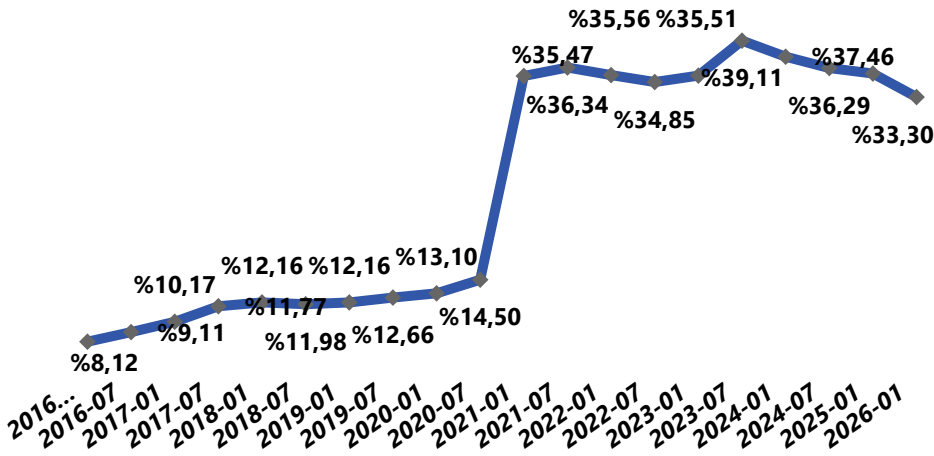
Sendikalı İşyeri Sayısı

Sendikalara Göre Üye Sayıları



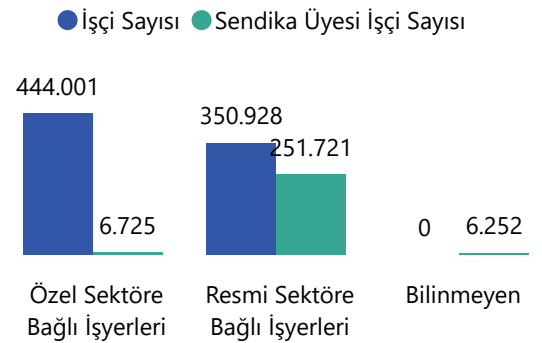
*Barajı geçen sendikalar yeşil renkle gösterilmiştir.

Dönemlere Göre Sendikalaşma Oranı (%)



*Veriler 2026 Ocak İşçi Tebliğinden elde edilmiştir.

Sektöre Göre İşçi Sayısı ve Sendika Üyesi İşçi Sayısı

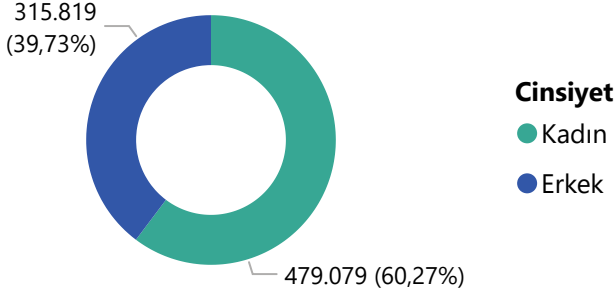


• Sektörü bilinmeyen 6.252 sendika üyesi işçi, bir yıl içerisinde işten ayrılan ya da iş akdi askıya alınan ve sendika üyeliği devam eden kişileri ifade etmektedir.

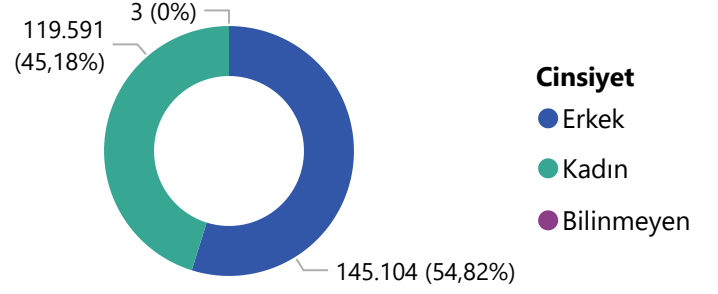


17- SAĞLIK VE SOSYAL HİZMETLER

Cinsiyete Göre İşçi Sayısı

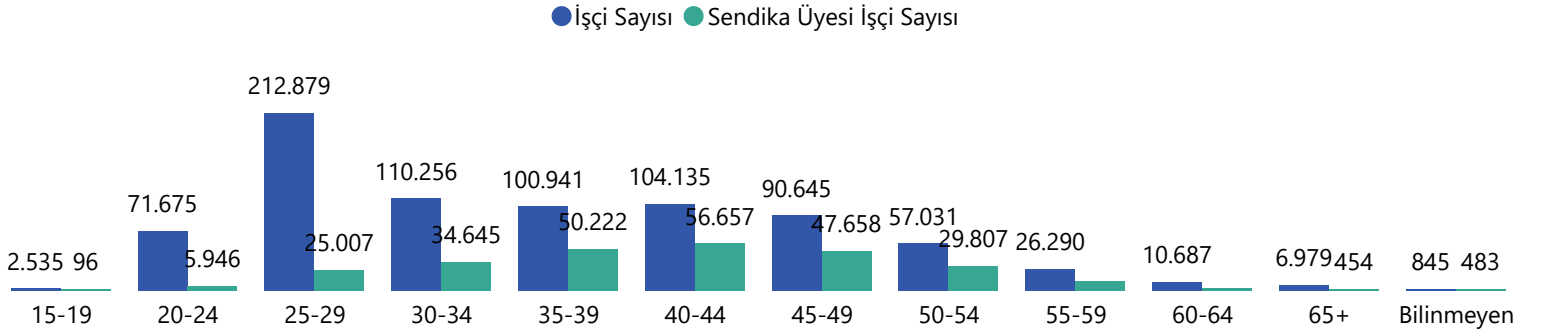


Cinsiyete Göre Sendika Üyesi İşçi Sayısı

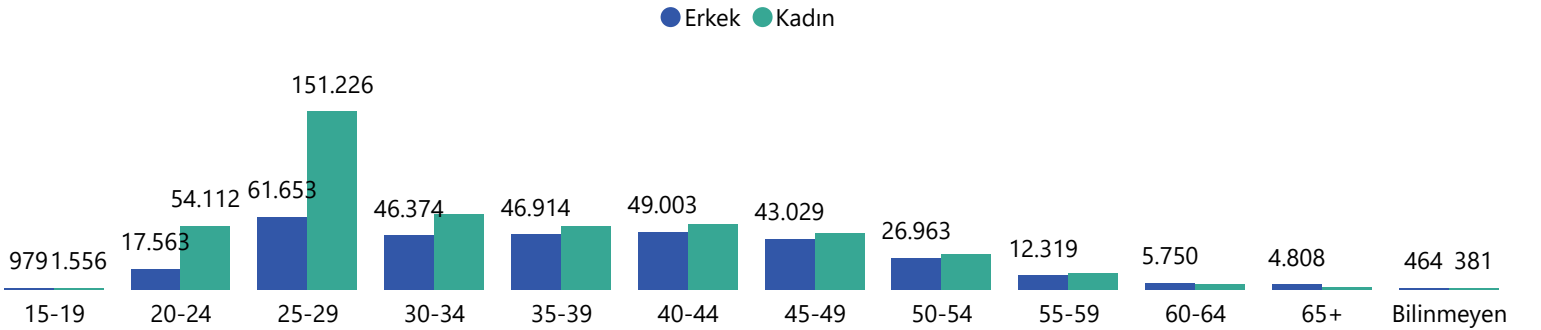


• Cinsiyet ayırımında "Bilinmeyen" değişkeni Bakanlık kayıtlarında cinsiyet bilgisi yer almayan işçi veya sendika üyesi işçi sayısını ifade etmektedir.

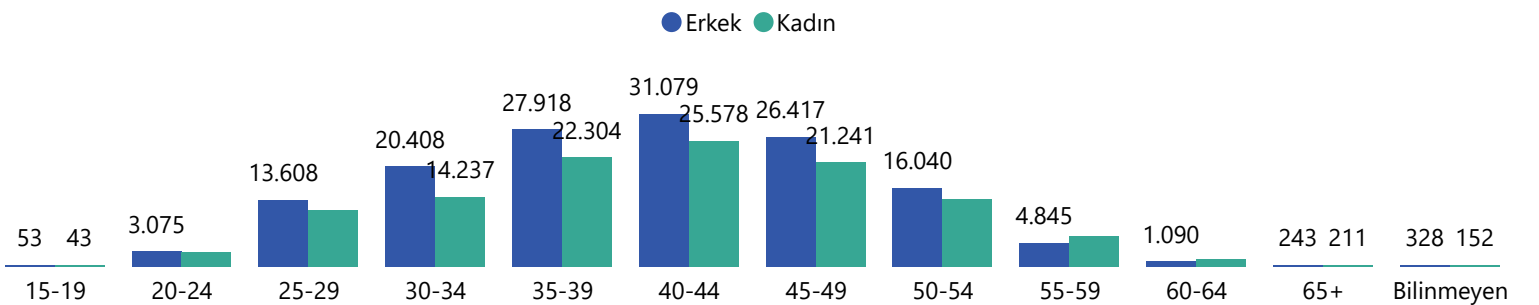
Yaş Gruplarına Göre İşçi Sayısı ve Sendika Üyesi İşçi Sayısı



Yaş Gruplarına Göre İşçilerin Cinsiyet Dağılımı Sayısı



Yaş Gruplarına Göre Sendika Üyesi İşçilerin Cinsiyet Dağılımı

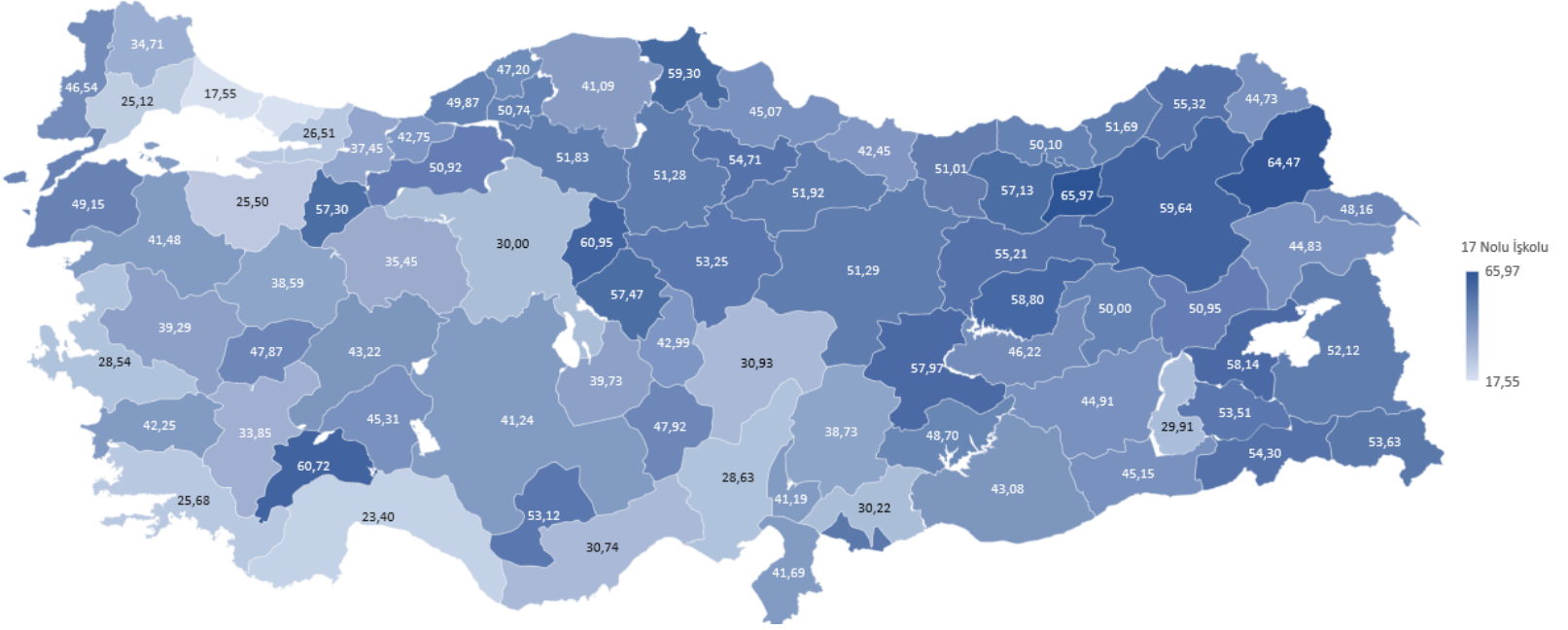


• Yaş ayırımında "Bilinmeyen" değişkeni Bakanlık kayıtlarında yaş bilgisi yer almayan işçi veya sendika üyesi işçi sayısını ifade etmektedir.



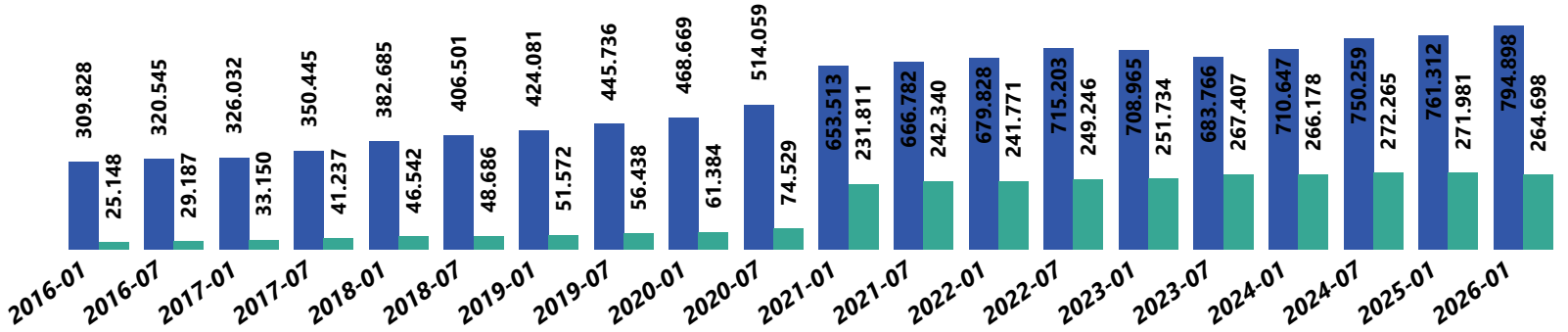
17- SAĞLIK VE SOSYAL HİZMETLER

Sendikalaşma Oranı (%)



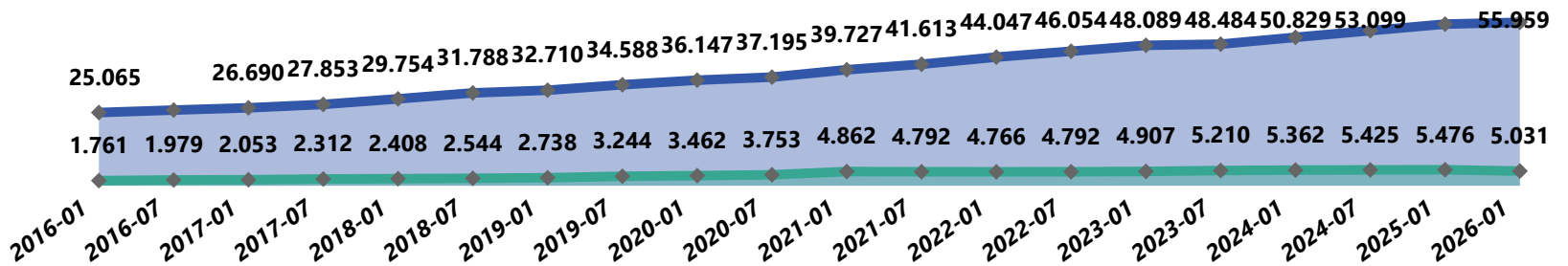
Dönemlere Göre İşçi Sayısı ve Sendika Üyesi İşçi Sayısı

● İşçi Sayısı ● Sendika Üyesi İşçi Sayısı



Dönemlere Göre İşyeri Sayısı

◆ İşyeri Sayısı ◆ Sendikali İşyeri Sayısı



18- KONAKLAMA VE EĐLENCE İŐLERİ



18- KONAKLAMA VE EĞLENCE İŞLERİ

1.220.527

İşçi Sayısı

52.892

Sendika Üyesi İşçi Sayısı


191.993

İşyeri Sayısı

3.481

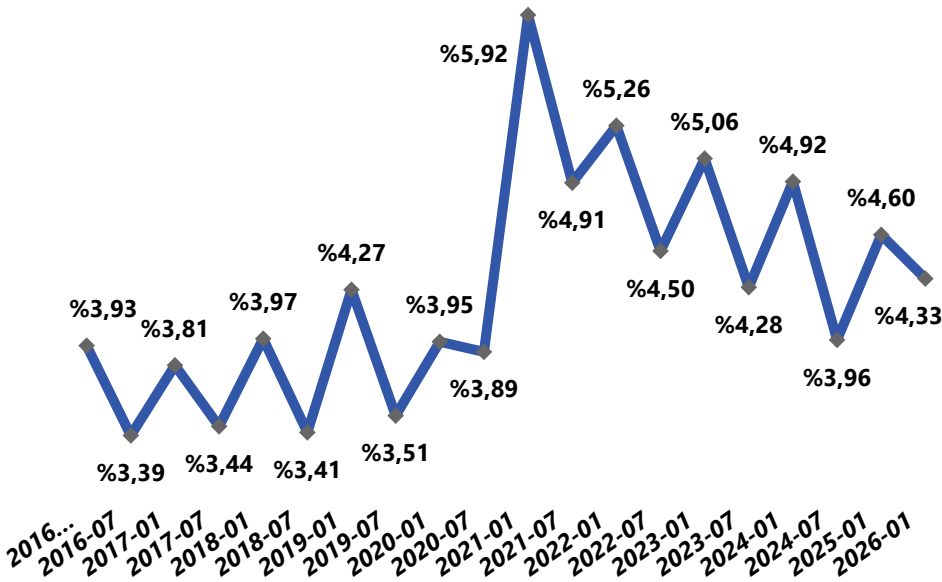
Sendikalı İşyeri Sayısı

Sendikalara Göre Üye Sayıları



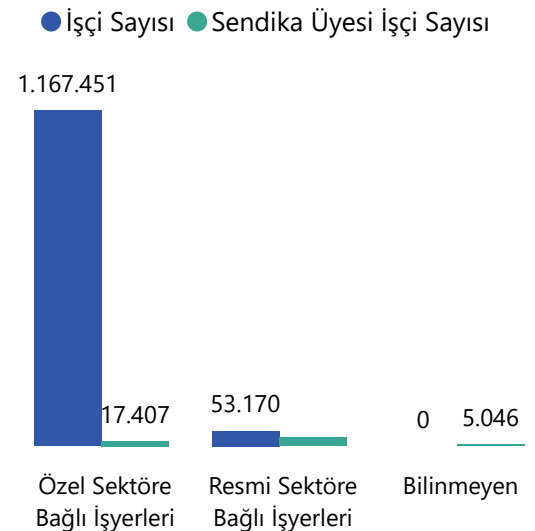
*Barajı geçen sendikalar yeşil renkle gösterilmiştir.

Dönemlere Göre Sendikalaşma Oranı (%)



*Veriler 2026 Ocak İşçi Tebliğinden elde edilmiştir.

Sektöre Göre İşçi Sayısı ve Sendika Üyesi İşçi Sayısı

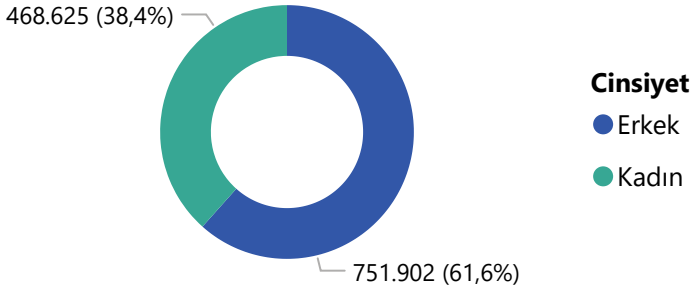


• Sektörü bilinmeyen 5.046 sendika üyesi işçi, bir yıl içerisinde işten ayrılan ya da iş akdi askıya alınan ve sendika üyeliği devam eden kişileri ifade etmektedir.

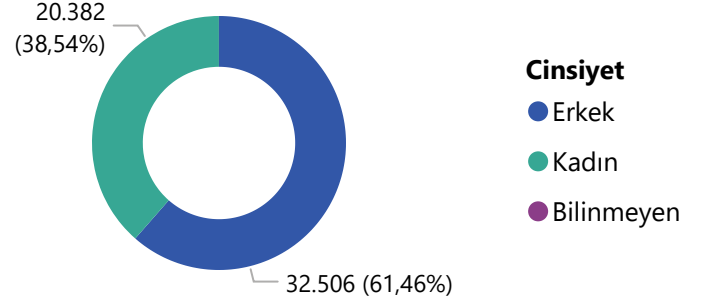


18- KONAKLAMA VE EĞLENCE İŞLERİ

Cinsiyete Göre İşçi Sayısı

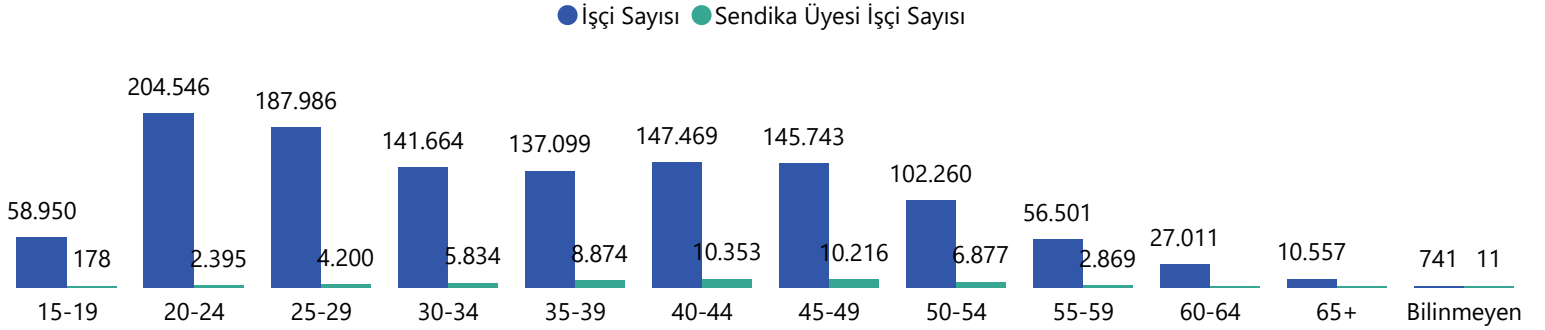


Cinsiyete Göre Sendika Üyesi İşçi Sayısı

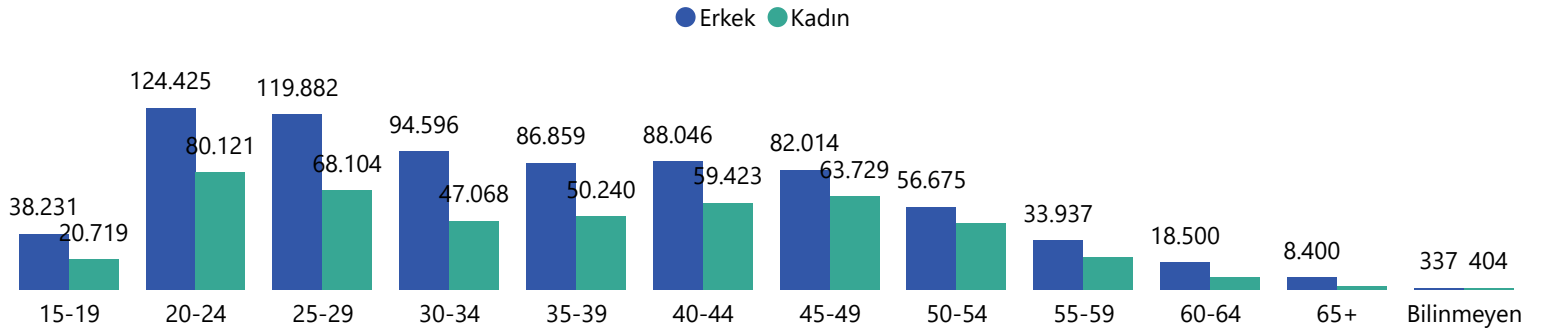


- Cinsiyeti bilinmeyen sendika üyesi işçi sayısı 4'dür.
- Cinsiyet ayrımında "Bilinmeyen" değişkeni Bakanlık kayıtlarında cinsiyet bilgisi yer almayan işçi veya sendika üyesi işçi sayısıdır.

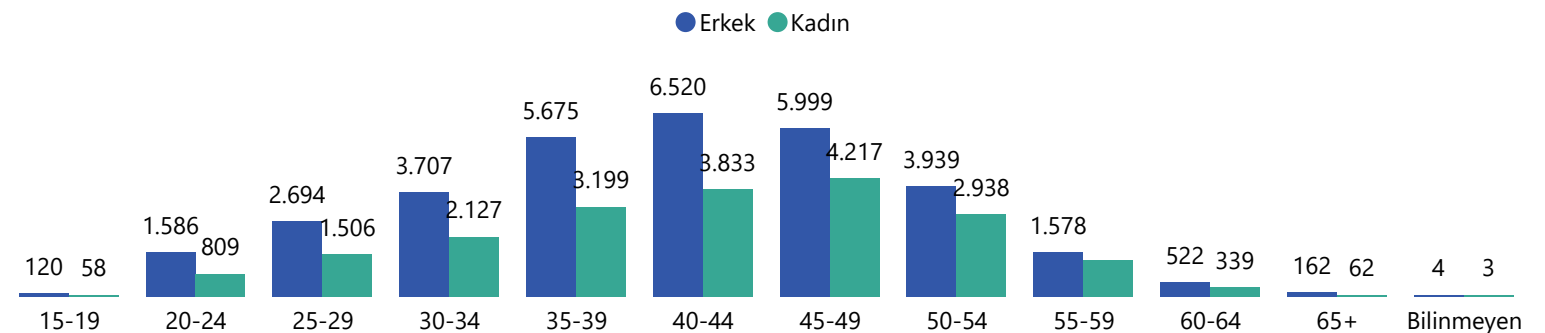
Yaş Gruplarına Göre İşçi Sayısı ve Sendika Üyesi İşçi Sayısı



Yaş Gruplarına Göre İşçilerin Cinsiyet Dağılımı



Yaş Gruplarına Göre Sendika Üyesi İşçilerin Cinsiyet Dağılımı

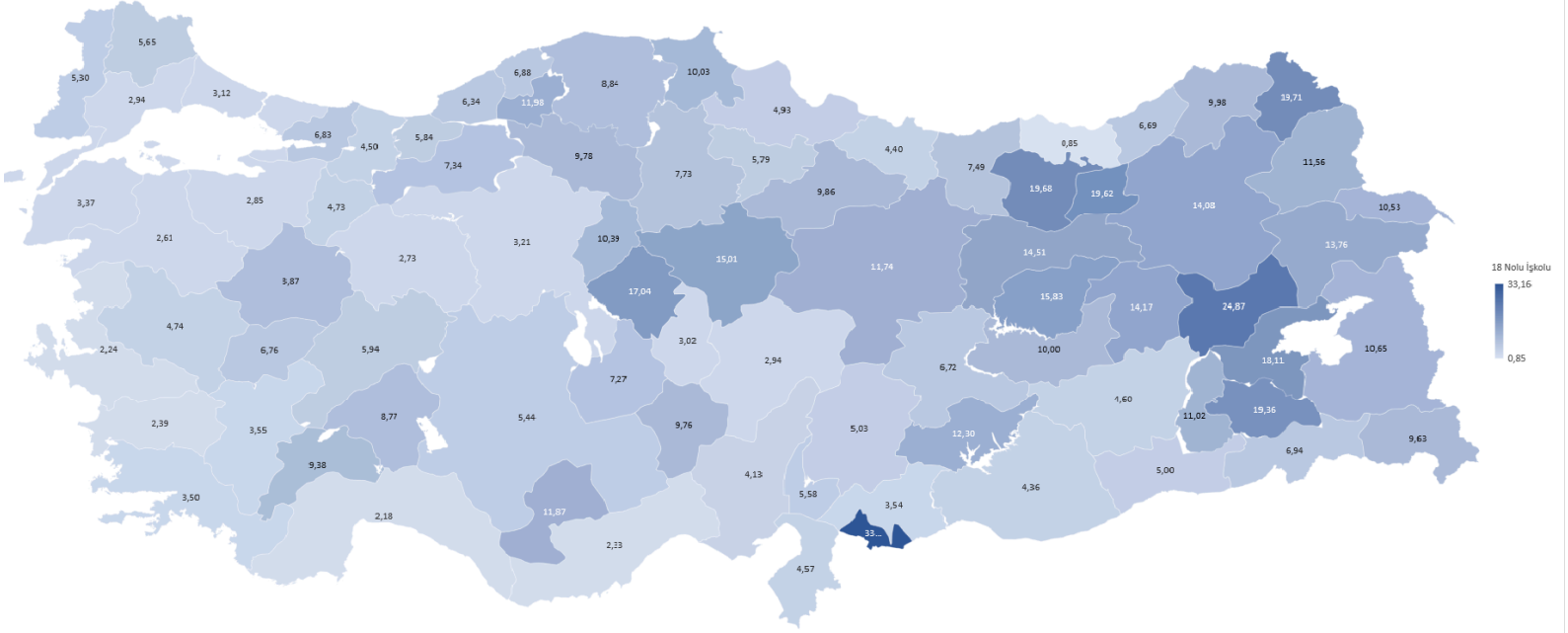


- Yaş ayrımında "Bilinmeyen" değişkeni Bakanlık kayıtlarında yaş bilgisi yer almayan işçi veya sendika üyesi işçi sayısıdır.



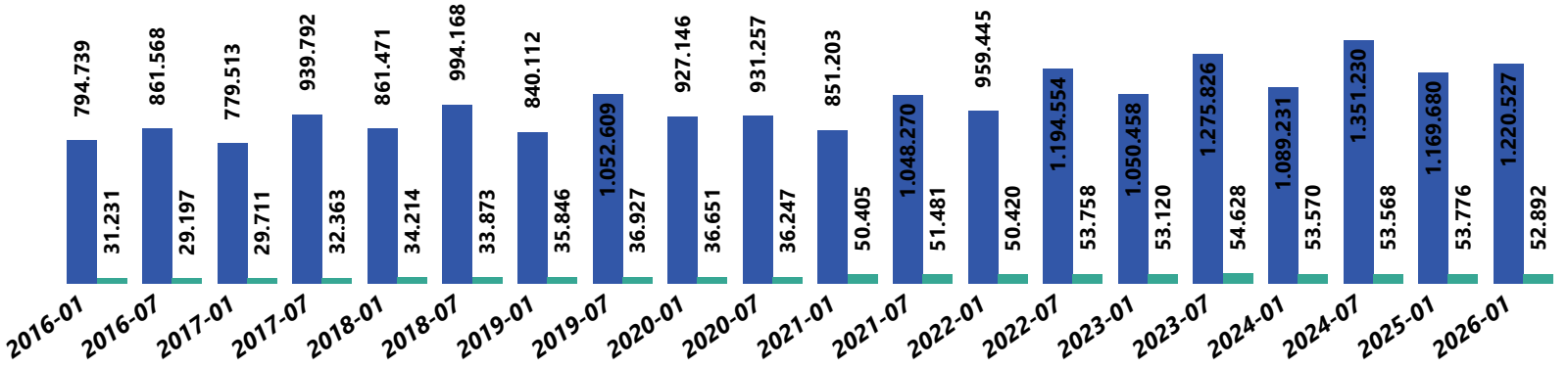
18- KONAKLAMA VE EĞLENCE İŞLERİ

Sendikalaşma Oranı (%)



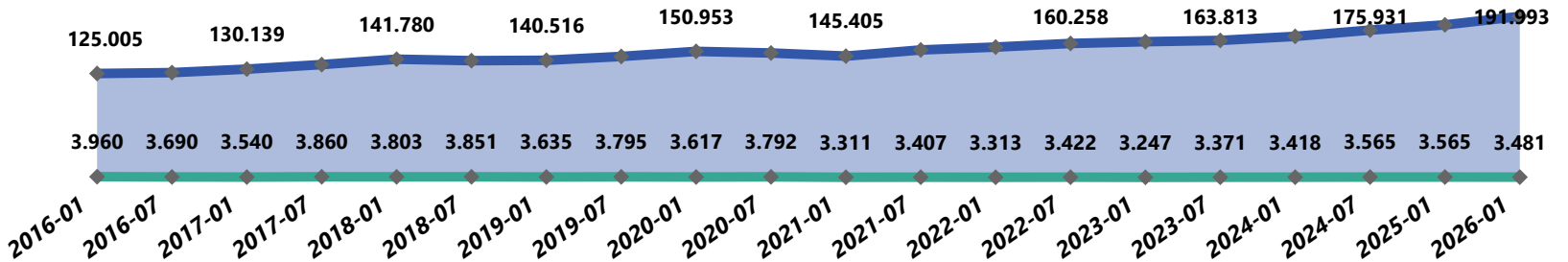
Dönemlere Göre İşçi Sayısı ve Sendika Üyesi İşçi Sayısı

● İşçi Sayısı ● Sendika Üyesi İşçi Sayısı



Dönemlere Göre İşyeri Sayısı

◆ İşyeri Sayısı ◆ Sendikalı İşyeri Sayısı



19- SAVUNMA VE GÜVENLİK



19- SAVUNMA VE GÜVENLİK

257.229

İşçi Sayısı

80.278

Sendika Üyesi İşçi Sayısı

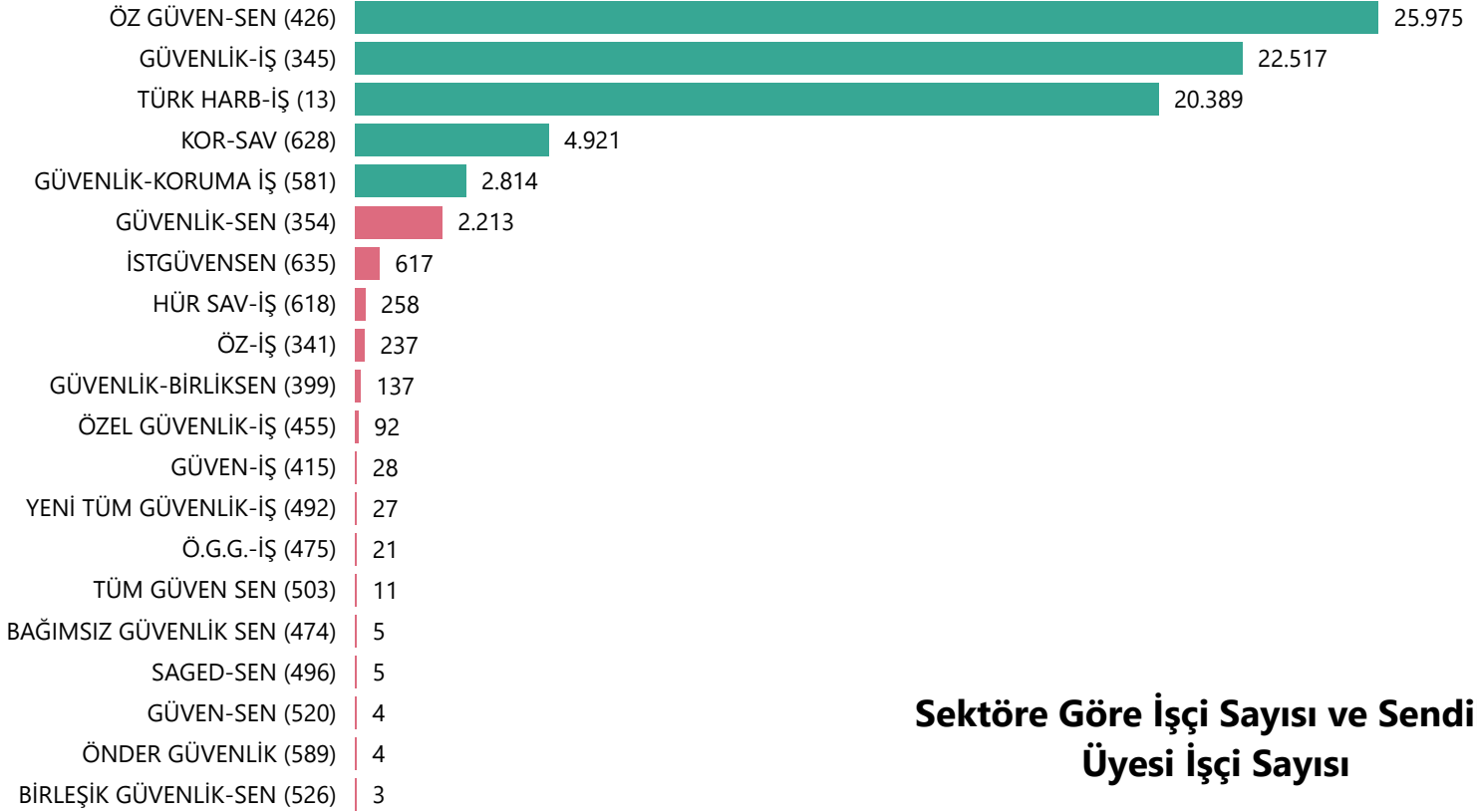
20.686

İşyeri Sayısı

3.963

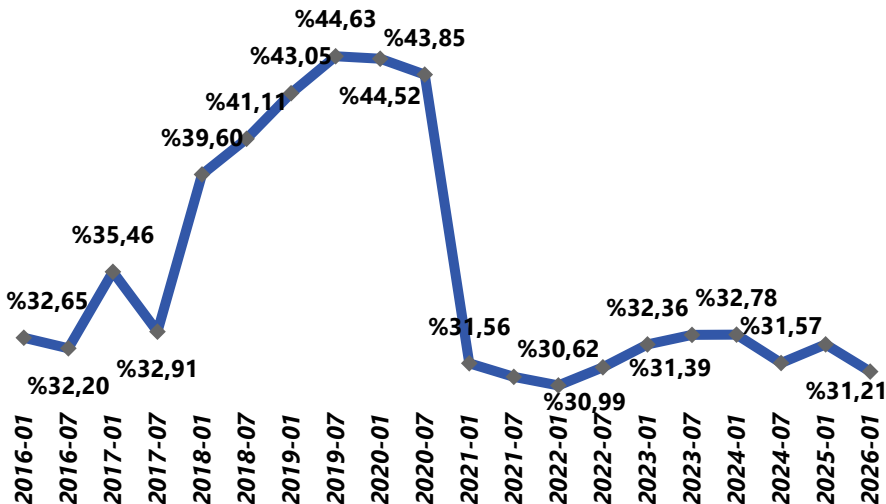
Sendikalı İşyeri Sayısı

Sendikalara Göre Üye Sayıları



*Barajı geçen sendikalar yeşil renkle gösterilmiştir.

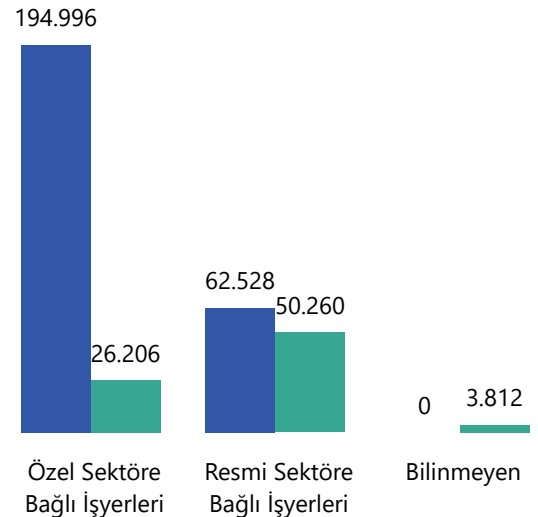
Dönemlere Göre Sendikalaşma Oranı (%)



*Veriler 2026 Ocak İşçi Tebliğinden elde edilmiştir.

Sektöre Göre İşçi Sayısı ve Sendika Üyesi İşçi Sayısı

● İşçi Sayısı ● Sendika Üyesi İşçi Sayısı

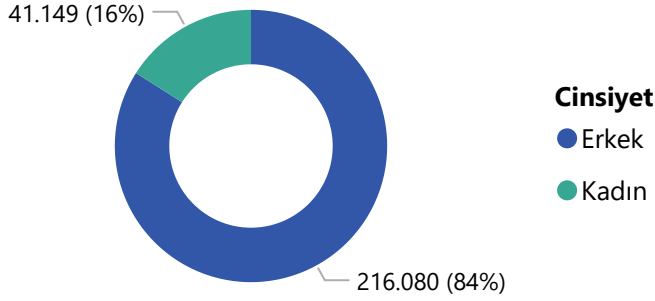


• Sektörü bilinmeyen 3.812 sendika üyesi işçi, bir yıl içerisinde işten ayrılan ya da iş akdi askıya alınan ve sendika üyeliği devam eden kişileri ifade etmektedir.

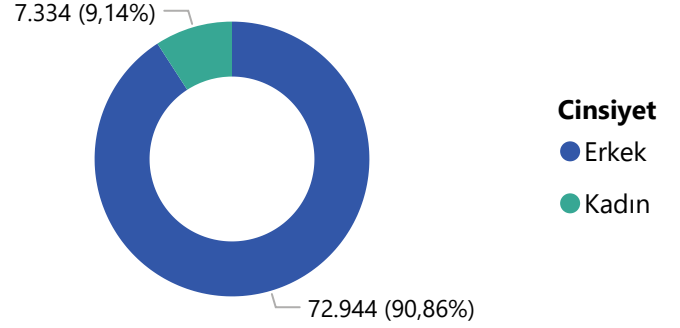


19- SAVUNMA VE GÜVENLİK

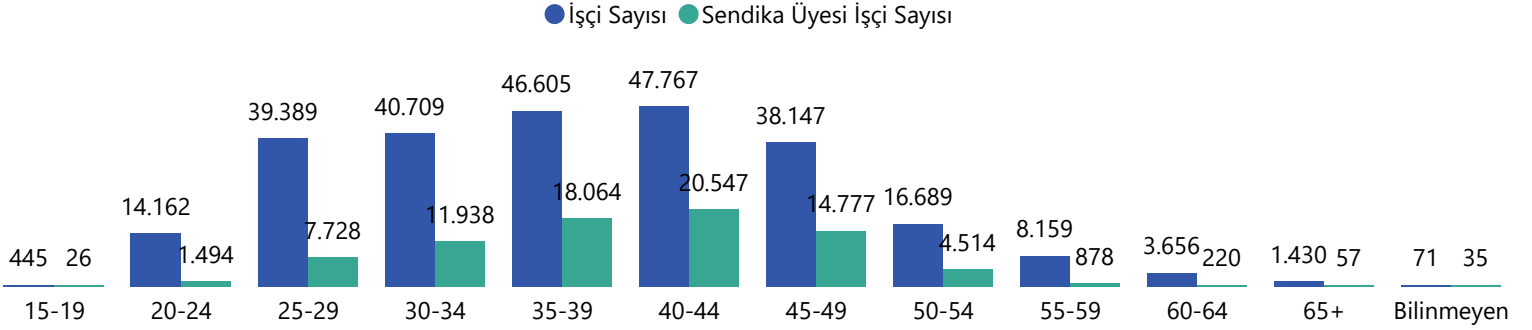
Cinsiyete Göre İşçi Sayısı



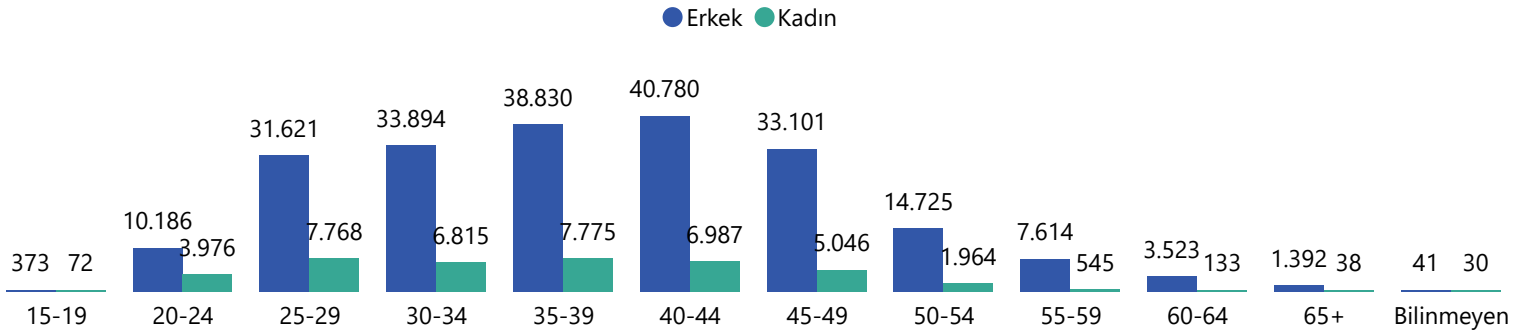
Cinsiyete Göre Sendika Üyesi İşçi Sayısı



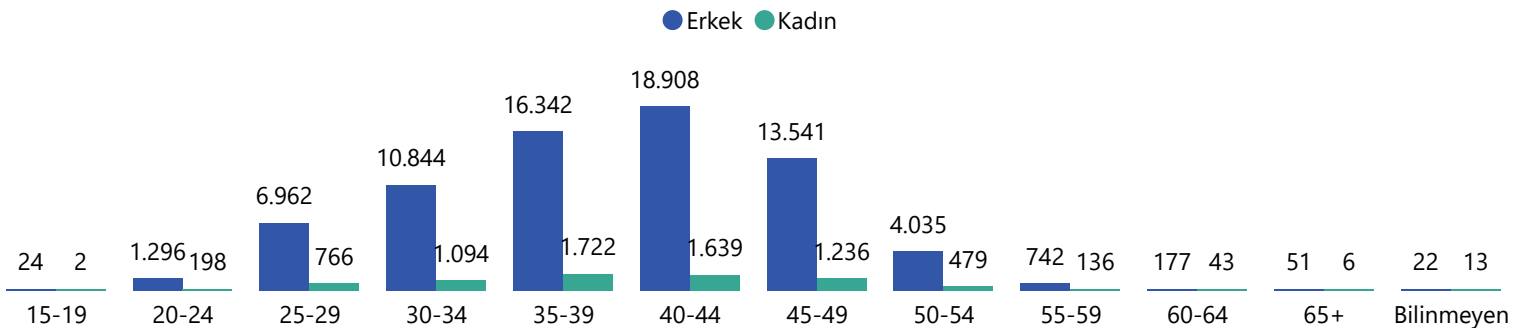
Yaş Gruplarına Göre İşçi Sayısı ve Sendika Üyesi İşçi Sayısı



Yaş Gruplarına Göre İşçilerin Cinsiyet Dağılımı



Yaş Gruplarına Göre Sendika Üyesi İşçilerin Cinsiyet Dağılımı



• Yaş ayırımında "Bilinmeyen" değişkeni Bakanlık kayıtlarında yaş bilgisi yer almayan işçi veya sendika üyesi işçi sayısıdır.

20- GENEL İŐLER



20-GENEL İŞLER

995.060

İşçi Sayısı

560.436

Sendika Üyesi İşçi Sayısı

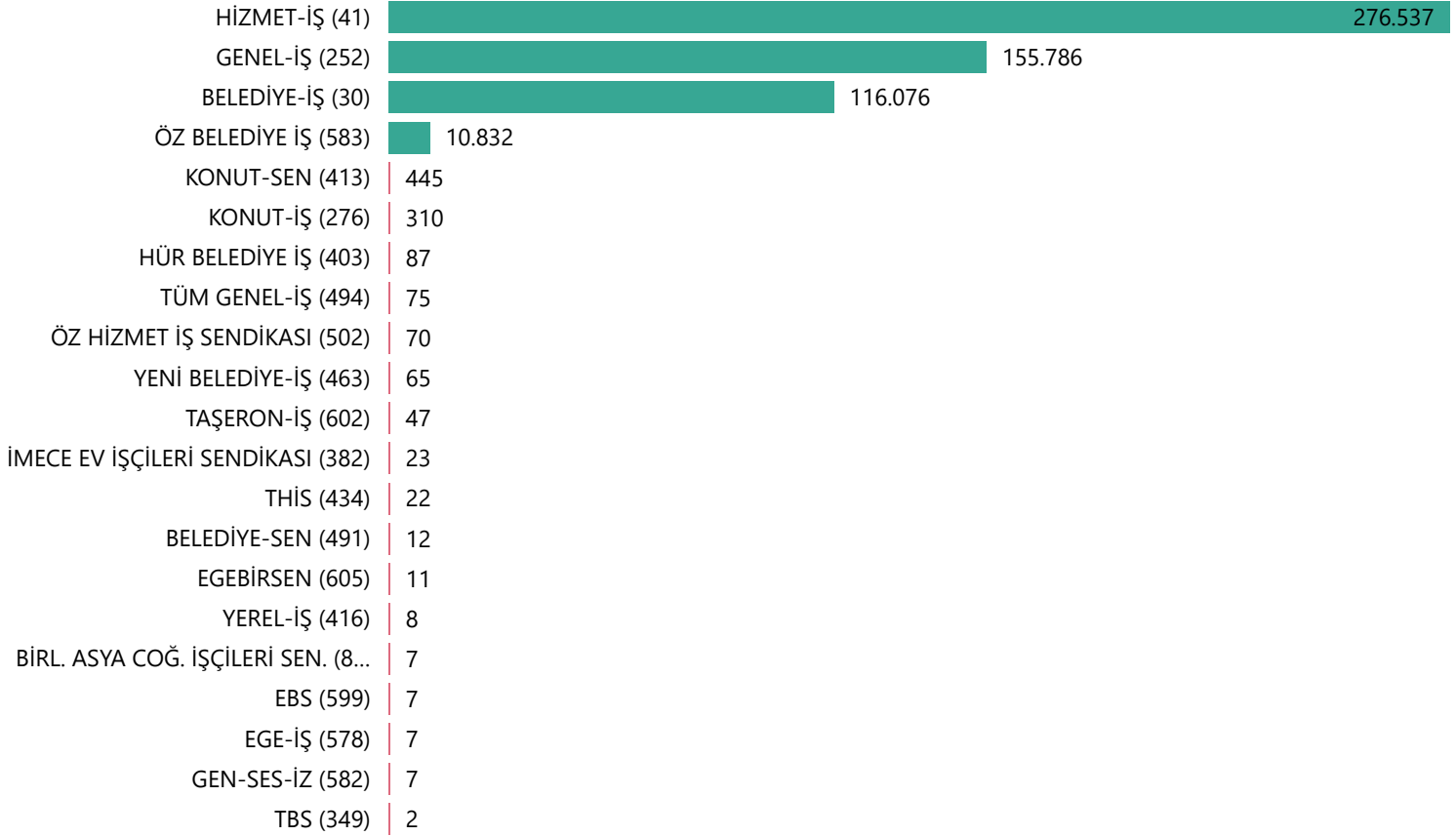
110.962

İşyeri Sayısı

11.691

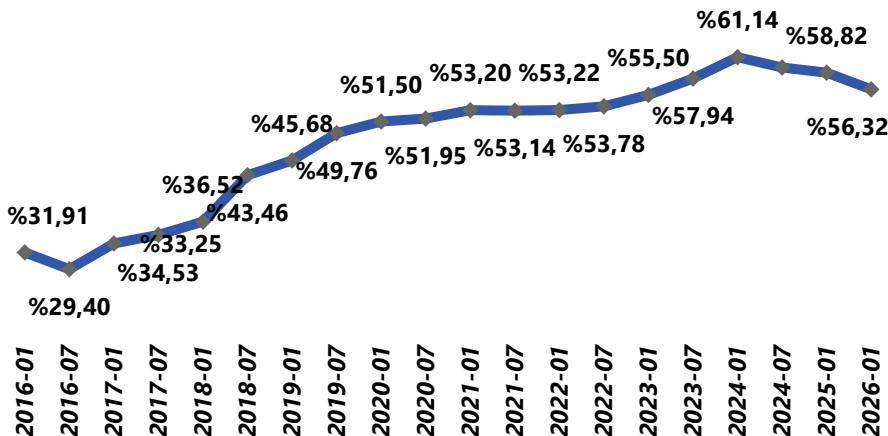
Sendikalı İşyeri Sayısı

Sendikalara Göre Üye Sayıları



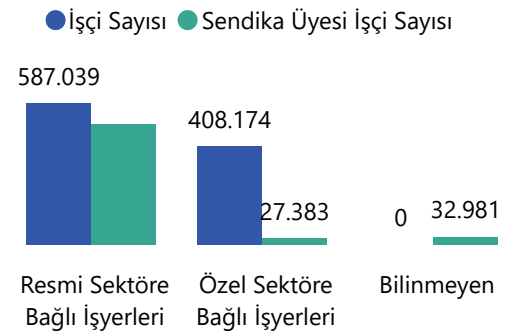
*Barajı geçen sendikalar yeşil renkle gösterilmiştir.

Dönemlere Göre Sendikalaşma Oranı (%)



*Veriler 2026 Ocak İşçi Tebliğinden elde edilmiştir.

Sektöre Göre İşçi Sayısı ve Sendika Üyesi İşçi Sayısı

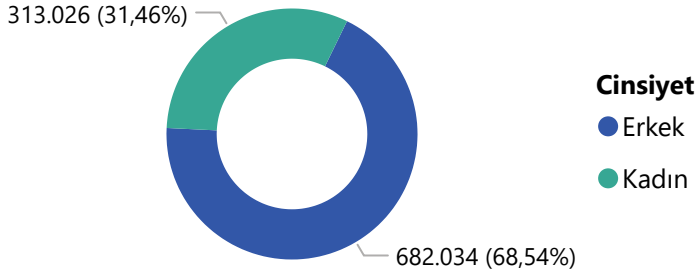


• Sektörü bilinmeyen 32.981 sendika üyesi işçi, bir yıl içerisinde işten ayrılan ya da iş akdi askıya alınan ve sendika üyeliği devam eden kişileri ifade etmektedir.

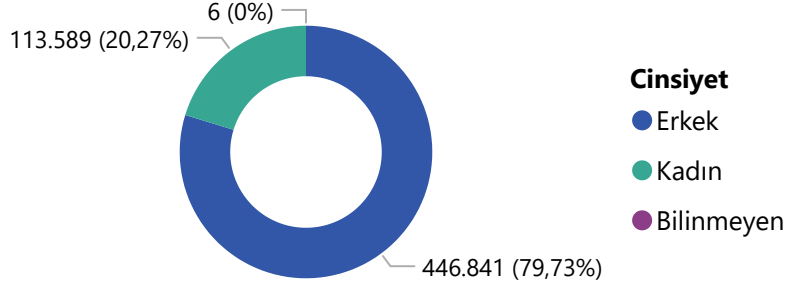


20-GENEL İŞLER

Cinsiyete Göre İşçi Sayısı

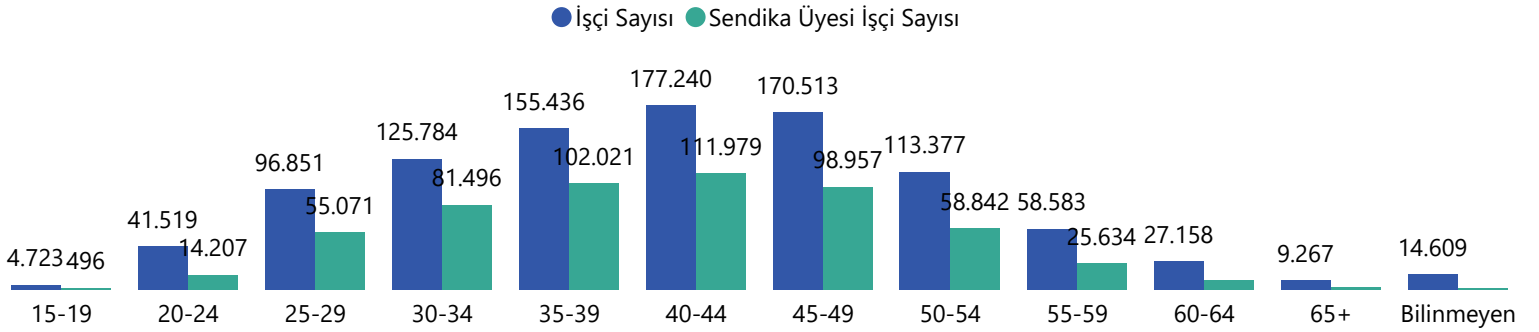


Cinsiyete Göre Sendika Üyesi İşçi Sayısı

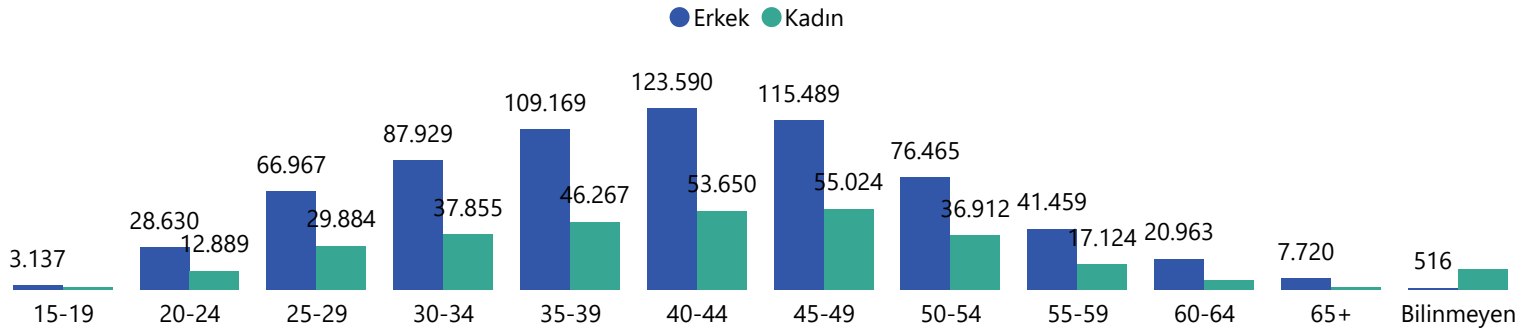


• Cinsiyet ayrımında "Bilinmeyen" değişkeni Bakanlık kayıtlarında cinsiyet bilgisi yer almayan işçi veya sendika üyesi işçi sayısıdır.

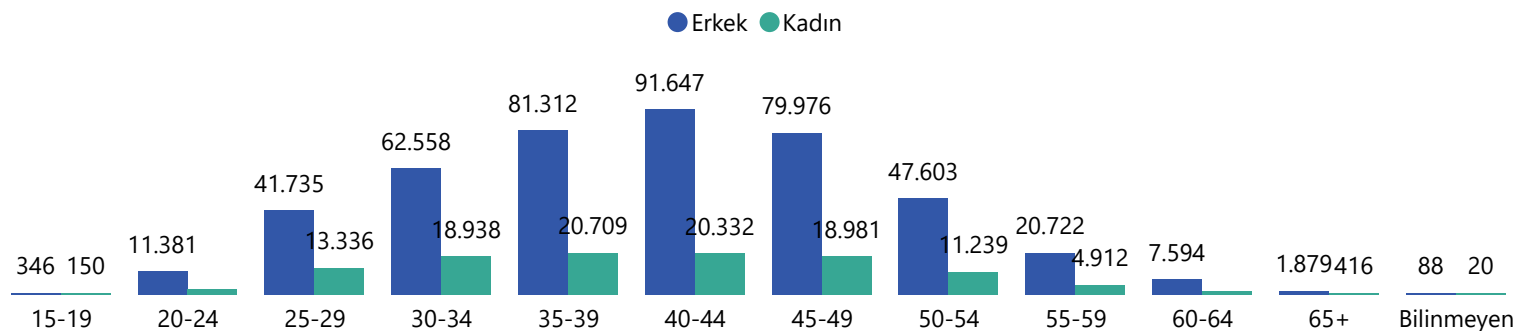
Yaş Gruplarına Göre İşçi Sayısı ve Sendika Üyesi İşçi Sayısı



Yaş Gruplarına Göre İşçilerin Cinsiyet Dağılımı



Yaş Gruplarına Göre Sendika Üyesi İşçilerin Cinsiyet Dağılımı

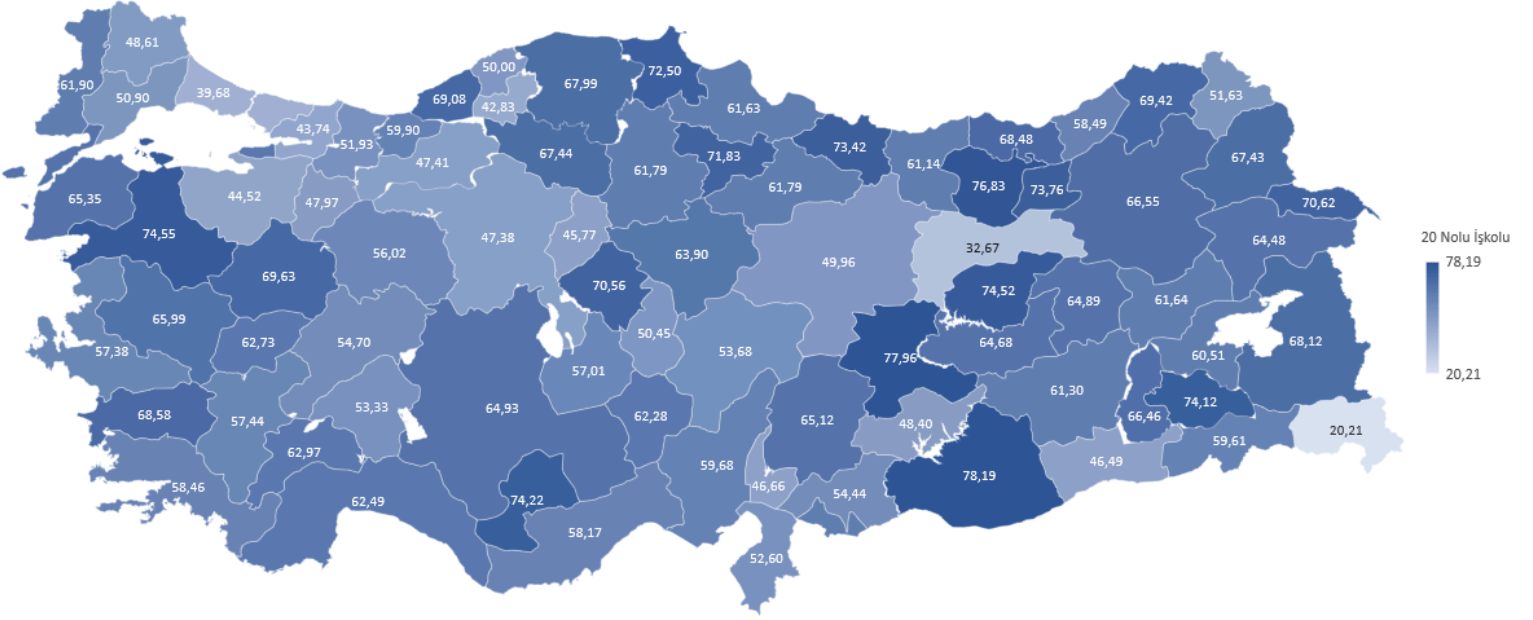


• Yaş ayrımında "Bilinmeyen" değişkeni Bakanlık kayıtlarında yaş bilgisi yer almayan işçi veya sendika üyesi işçi sayısıdır.



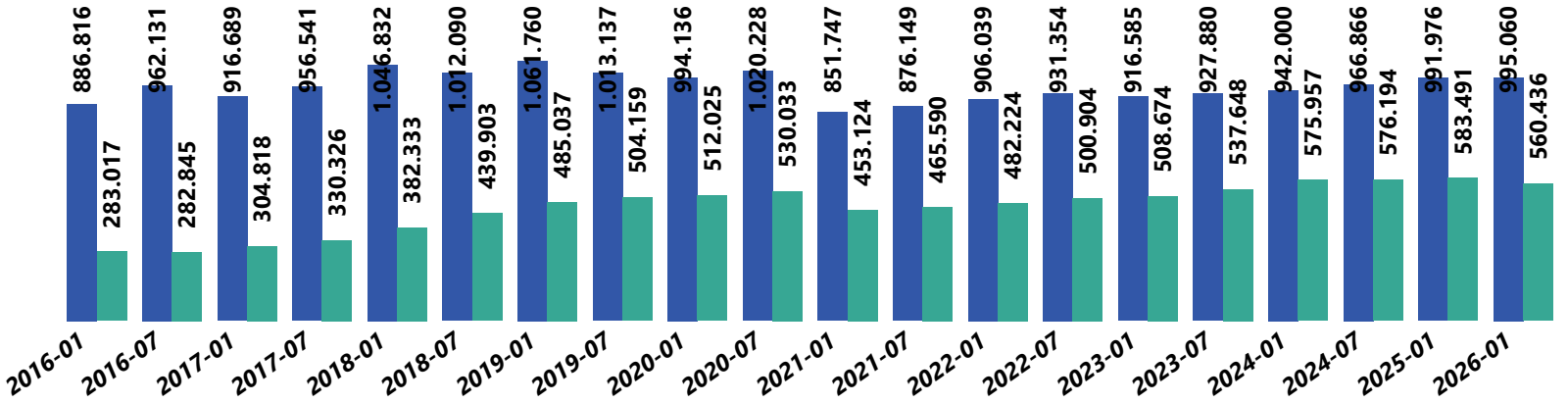
20-GENEL İŞLER

Sendikalaşma Oranı (%)



Dönemlere Göre İşçi Sayısı ve Sendika Üyesi İşçi Sayısı

İşçi Sayısı Sendika Üyesi İşçi Sayısı



Dönemlere Göre İşyeri Sayısı

İşyeri Sayısı Sendikali İşyeri Sayısı

